

**INSTITUTO DE PREVIDÊNCIA SOCIAL DO MUNICÍPIO DE BETIM -
IPREMB**

RELATÓRIO GERENCIAL – SETEMBRO/2022

Betim, 18 de setembro de 2022.

SUMÁRIO

1. RELATÓRIO MENSAL DA DIVISÃO DE CONTABILIDADE.....	4
1.1. Receitas.....	4
1.1.1. Comparativo das receitas.....	5
1.2. Despesas.....	5
1.2.1. Comparativo das despesas	6
1.3. Resultado.....	7
1.4. Folha de pagamento – aposentados.....	7
1.5. Dívida do município com ipremb.....	7
1.6. Conclusão.....	8
2. RELATÓRIO DA DIVISÃO DE INVESTIMENTOS	9
2.1. Introdução	9
2.1.1. Posição dos investimentos.....	10
2.1.2. Por tipo de investimento	10
2.1.3. Posição por instituições.....	11
2.1.4. Rentabilidade total por gestor	13
2.2. Enquadramento das aplicações: política de investimentos	14
2.3. Quadro comparativo: meta atuarial.....	15
2.4. Patrimônio líquido	16
2.5. Ranking dos fundos	17
2.6. Retorno x risco	18
2.7. Enquadramento das aplicações aos limites do patrimônio líquido.....	20
2.8. Comentário:	21
3. RELATÓRIO DA DIVISÃO DE BENEFÍCIOS.....	23
3.1. Benefícios concedidos.....	23
3.1.1. Aposentadorias concedidas por quadro setorial	24
3.2. Benefícios revisados e/ ou cancelados.....	25
3.3. Processos em tramitação	26

3.4. Fiscap.....	26
3.5. Comprev – compensação previdenciária	27
3.6. Estudos prévios e avaliação de apos. Esp. Insalubre	28
3.7. Da produtividade	29
3.8. Conclusão.....	31
4. RELATÓRIO DA DIVISÃO ADMINISTRATIVA	32
4.1. Contratos vigentes em Setembro de 2022.....	32
4.1.1. Conclusão.....	34
4.2. Evolução da folha de pagamento Setembro/2022.	34
4.2.1. Evolução da folha – ativos	34
4.2.2. Evolução da folha - pensionistas	35
4.2.3. Evolução da folha - aposentados	35
4.2.4. Evolução da folha geral	36
4.2.5. Evolução da folha geral entre meses em valor	36
4.3. Conclusão.....	37
5. RELATÓRIO DA OUVIDORIA/PROTOCOLO IPREMB	38
5.1. Demandas por mês	38
5.1.1. Demandas por categoria.....	39
5.1.2. Meios de acesso	39
5.1.3. Divisões demandadas.....	40
5.2. Relatório do setor de protocolo dos meios de atendimento.....	40
5.3. Das demandas.....	41
5.4. Conclusão.....	42
6. RELATÓRIO - ASSESSORIA JURÍDICA	43
6.1. Relação de processos jurídicos	44
6.2. Da análise dos processos administrativos	44
6.3. Conclusão.....	45
7. DECISÃO DA PRESIDÊNCIA	46

1. RELATÓRIO DO INSTITUTO DE PREVIDÊNCIA SOCIAL DO MUNICÍPIO DE BETIM – IPREMB

O relatório contábil é uma peça integrante da prestação de contas do IPREMB e tem por objetivo evidenciar a realidade contábil e financeira da Instituição no momento estático, permitir uma análise para planejamento futuro e auxiliar o gestor nas tomadas de decisões.

Desta forma, o presente relatório vem demonstrar a totalização das receitas e despesas referente ao mês de Setembro de 2022.

1.1. RECEITAS

A receita orçada para o exercício de 2022 do IPREMB foi de R\$ 315.072.000,00 (Trezentos e quinze milhões, setenta e dois mil), sendo que no mês de Agosto foi arrecadado o valor de R\$ 21.501.089,05 (Vinte e um milhões Quinhentos e um mil Oitenta e nove reais e cinco centavos).

MÊS/ANO	ARRECADADO NO MES	ARRECADADO ATÉ MES
AGOSTO /2022	R\$ 21.501.089,05	R\$ 220.959.400,81
SETEMBRO/2022	R\$ 26.867.903,33	R\$ 253.323.743,95

A receita orçada para o exercício de 2022 do IPREMB foi R\$ 315.072.000,00 (Trezentos e quinze milhões e setenta e dois mil) e no mês de Setembro de 2022 foi arrecado o valor total de R\$ 26.867.903,33 (Vinte e seis milhões Oitocentos e sessenta e sete mil Novecentos e três reais e trinta e três centavos).

Verifica-se que no referido mês o percentual de arrecadação foi de aproximadamente 8,52 % da receita orçamentaria prevista para o ano de 2022, conforme quadro:

RECEITA 2022	VALORES	%
ORÇADA	R\$ 315.072.000,00	100%
REALIZADA	R\$ 26.867.903,33	8,52%

1.1.1. COMPARATIVO DAS RECEITAS

No mês de Setembro de 2021, houve uma arrecadação de R\$ 24.531.579,12 comparado ao exercício de 2022, apresentou um aumento de 9,52% aproximadamente no qual houve uma arrecadação de R\$ 26.867.903,33.

De forma resumida ambos os exercícios ficaram demonstrados da seguinte forma:

09/2021	09/2022
R\$ 24.531.579,12	R\$ 26.867.903,33
DIFERENÇA TOTAL	R\$ 2.336.324,21
DIFERENÇA PERCENTUAL	9,52%

1.2. DESPESAS

A Despesa total arrecadada no mês foi de R\$ 20.639.599,45 (Vinte milhões, Seiscentos e trinta e nove mil, Quinhentos e noventa e nove reais e quarenta e cinco centavos) especificada conforme quadro abaixo:

PROGRAMA DE TRABALHO	VALOR
Equipamento e Mat. Permanente.	R\$ 0,00
Construção/reforma	R\$ 0,00
Atividade do IPREMB	R\$ 271.862,63
Inativos e Pensionistas PMB	R\$ 2.939.990,80
Inativos e Pensionista IPREMB	R\$ 17.427.746,02
TOTAL APURADO	R\$ 20.639.599,45

A despesa orçada para o exercício de 2022 do IPREMB foi de R\$ 352.841.000,00 (trezentos e cinquenta e dois milhões, oitocentos e quarenta e um mil reais) e no mês de Setembro/2022 foi pago o valor total de R\$ 20.919.653,54 (Vinte milhões, Novecentos e dezenove mil, Seiscentos e cinquenta e três reais e Cinquenta e quatro centavos) Verifica-se que no referido mês o percentual de pagamento foi de aproximadamente 5,92% da despesa orçamentária prevista para o ano de 2022, conforme representado:

DESPESA 2022	VALORES	%
ORÇADA	R\$ 352.841.000,00	100%
PAGA	R\$ 20.919.653,54	5,92%

1.2.1. COMPARATIVO DAS DESPESAS

No mês de Setembro do exercício de 2021 o valor pago foi de R\$ 17.285.023,89, comparado ao exercício de 2022, houve um aumento de 21,03% aproximadamente, no valor de R\$ 20.919.653,54.

De forma resumida ambos os exercícios ficaram demonstrados da seguinte forma:

09/2021	09/2022
R\$ 17.285.023,89	R\$ 20.919.883,91
DIFERENÇA TOTAL	R\$ 3.634.860,02
DIFERENÇA PERCENTUAL	21,03%

1.3. RESULTADO

Estabelecendo uma comparação entre Receita e Despesa, verifica-se que houve um superávit de 4,49% que equivale a R\$ 614.652,46 no mês de Agosto de 2022, conforme demonstrado abaixo:

RECEITA	DESPESA
R\$ 26.867.903,33	R\$ 20.919.653,54
DIFERENÇA TOTAL	R\$ 5.948.249,79
DIFERENÇA TOTAL	5,62%

1.4. FOLHA DE PAGAMENTO – APOSENTADOS ATÉ 31/12/2005

Sobre a folha de pagamento de responsabilidade financeira da Prefeitura Municipal de Betim, na qual são englobados os aposentados até 31/12/2005, houve um repasse ao Instituto no valor de R\$ 2.939.990,80.

1.5. DIVÍDA DO MUNICÍPIO COM O IPREMB

Em relação à dívida referente aos 08(oito) Termos de Parcelamentos firmados entre o Município de Betim e o IPREM, a Prefeitura retornou os pagamentos no ano de 2021, com isso o saldo atualizado no final de agosto em comparação ao final do exercício de 2020 ficou demonstrado seguinte forma:

12/2020	09/2022
R\$ 329.757.656,41	R\$ 277.541.592,61
DIFERENÇA TOTAL	R\$ 302.003.503,80
DIFERENÇA PERCENTUAL	15,83%

1.6. CONCLUSÃO

Após apuração e análise dos dados, constata-se que o Instituto cumpriu com suas obrigações patronais, fiscais e trabalhistas. Toda documentação contábil da Entidade está devidamente arquivada na sede em pastas de processos, nas quais se demonstram que todas as despesas realizadas foram devidamente comprovadas, com notas fiscais e recibos assinados e atestadas pelos setores responsáveis.

Sobre a folha de pagamento dos aposentados até 31/12/2005, apesar de ser calculada e gerada no IPREMB, compondo o quadro de despesas do Instituto, o valor é repassado pela Prefeitura Municipal de Betim para acobertar tal despesa que é de sua responsabilidade financeira.

E por último houve uma queda na dívida do Município com o Instituto de 15,83% em relação ao exercício de 2022, que se deu pela retomada dos pagamentos dos parcelamentos por parte da Prefeitura.

Assim ficam demonstradas as ocorrências, Variações e comparativos do mês de Setembro de 2022.



Michelle Rodrigues Assis

Chefe de Divisão de Contabilidade

2. RELATÓRIO DA DIVISÃO DE INVESTIMENTOS

2.1. INTRODUÇÃO

A Divisão de Investimentos e Financeiro do IPREMB apresenta o relatório mensal da carteira de investimentos dos recursos deste RPPS correspondente ao posicionamento das aplicações no mês de Setembro/2022.

Em consonância com as legislações vigentes que regem as aplicações dos recursos financeiros dos Regimes Próprios de Previdência Social, o presente relatório demonstra o resultado detalhado e a adequação das aplicações financeiras do IPREMB às essas normas, quais sejam:

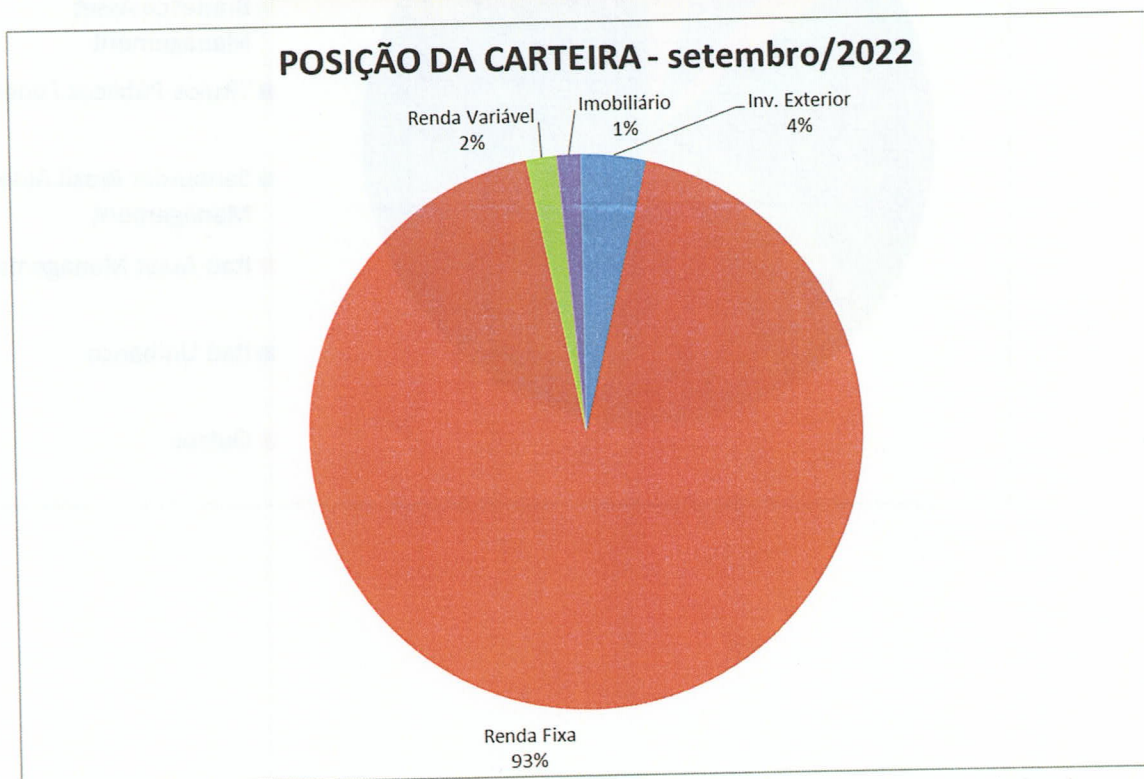
- Resolução do Conselho Monetário Nacional - CMN nº 4.963/2021.
- Portaria da Secretaria de Previdência Social nº 1.467/2022.
- Política de Investimento do IPREMB.

2.1.1. POSIÇÃO DOS INVESTIMENTOS

SETEMBRO 2022	
VALOR APLICADO	R\$ 1.324.405.810,36
VALOR EM CONTA	R\$ 5.000,00
TOTAL:	R\$ 1.324.410.810,36

2.1.2 POR TIPO DE INVESTIMENTO

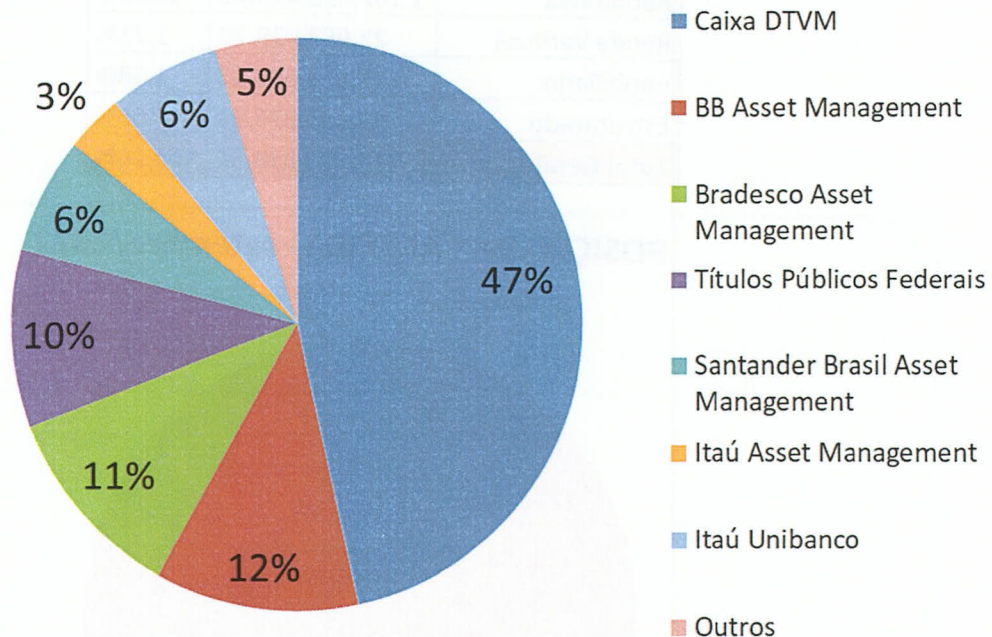
Investimento	Valor	%
Inv. Exterior	48.442.466,36	3,66%
Renda Fixa	1.182.058.479,43	89,25%
Renda Variável	22.662.928,23	1,71%
Imobiliário	17.611.059,52	1,33%
Estruturado	53.630.876,83	4,05%
Total Geral	1.324.405.810,36	100,00%



2.1.3 POSIÇÃO POR INSTITUIÇÕES

Gestor	Valor	%
Caixa DTVM	616.368.171,91	46,54%
BB Asset Management	152.655.924,53	11,53%
Bradesco Asset Management	146.468.744,09	11,06%
Títulos Públicos Federais	134.418.533,60	10,15%
Santander Brasil Asset Management	86.284.833,11	6,51%
Itaú Asset Management	43.345.216,85	3,27%
Itaú Unibanco	83.659.062,89	6,32%
Outros	61.205.323,38	4,62%
Total Geral	1.324.405.810,36	100,00%

Distribuição da carteira por gestor



2.1.4. RENTABILIDADE TOTAL POR GESTOR

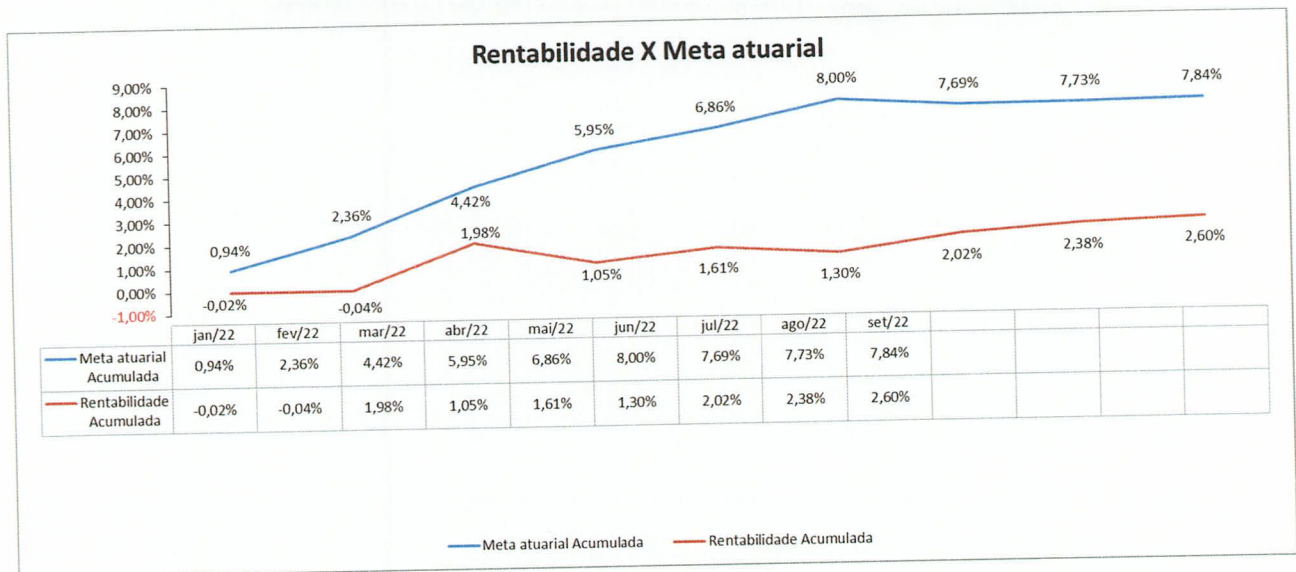
Gestor	Total Gestor	Rentabilidade	Rentabilidade%
Caixa DTVM	616.368.171,91	-676.449,50	-0,11%
Inv. Exterior	37.422.672,58	-3.130.643,01	-8,37%
Renda Fixa	548.199.547,84	3.270.727,00	0,60%
Renda Variável	10.265.944,90	-752.176,83	-7,33%
Imobiliário	5.594.400,00	146.400,00	2,62%
Estruturado	14.885.606,58	-210.756,66	-1,42%
BB Asset Management	152.655.924,53	-66.094,10	-0,04%
Inv. Exterior	11.019.793,78	-753.882,30	-6,84%
Renda Fixa	133.345.128,04	1.404.095,02	1,05%
Renda Variável	8.291.002,70	-716.306,82	-8,64%
Bradesco Asset Management	146.468.744,09	973.758,85	0,66%
Renda Fixa	143.384.133,39	1.104.971,76	0,77%
Renda Variável	1.989.652,53	-27.318,59	-1,37%
Estruturado	1.094.958,17	-103.894,32	-9,49%
Títulos Públicos Federais	134.418.533,60	213.296,07	0,16%
Renda Fixa	134.418.533,60	213.296,07	0,16%
Santander Brasil Asset Management	86.284.833,11	829.975,79	0,96%
Renda Fixa	85.645.141,12	854.438,13	1,00%
Renda Variável	639.691,99	-24.462,34	-3,82%
Itaú Unibanco	83.659.062,89	892.781,85	1,07%
Renda Fixa	83.659.062,89	892.781,85	1,07%
Queluz Asset Management	43.951.413,25	-61.213,70	-0,14%
Imobiliário	8.935.399,57	-15.994,32	-0,18%
Estruturado	35.016.013,68	-45.219,39	-0,13%
Itaú Asset Management	43.345.216,85	616.924,10	1,42%
Renda Fixa	41.868.580,75	631.850,93	1,51%
Renda Variável	1.476.636,10	-14.926,83	-1,01%
Graphen Investimentos	10.626.182,84	-27.561,67	-0,26%
Renda Fixa	10.626.182,84	-27.561,67	-0,26%
Legatus Asset Management	3.342.566,33	805,80	0,02%
Estruturado	3.342.566,33	805,80	0,02%
Veritas Capital Management	2.848.188,22	29.827,40	1,05%
Imobiliário	2.374.864,75	29.658,91	1,25%
Estruturado	473.323,47	168,50	0,04%
PETRA Capital	907.623,12	-4.167,72	-0,46%
Renda Fixa	907.623,12	-4.167,72	-0,46%
RB Capital Asset Management	706.395,20	32.839,68	4,65%
Imobiliário	706.395,20	32.839,68	4,65%
BTG Pactual Gestora de Recursos	298.605,60	-393,78	-0,13%
Estruturado	298.605,60	-393,78	-0,13%
Genial Banco	4.545,84	97,91	2,15%
Renda Fixa	4.545,84	97,91	2,15%
Índigo DTVM	-1.480.197,01	0,00	0,00%
Estruturado	-1.480.197,01	0,00	0,00%
Total Geral	1.324.405.810,36	2.754.426,96	

2.2. ENQUADRAMENTO DAS APLICAÇÕES: POLÍTICA DE INVESTIMENTOS 2021

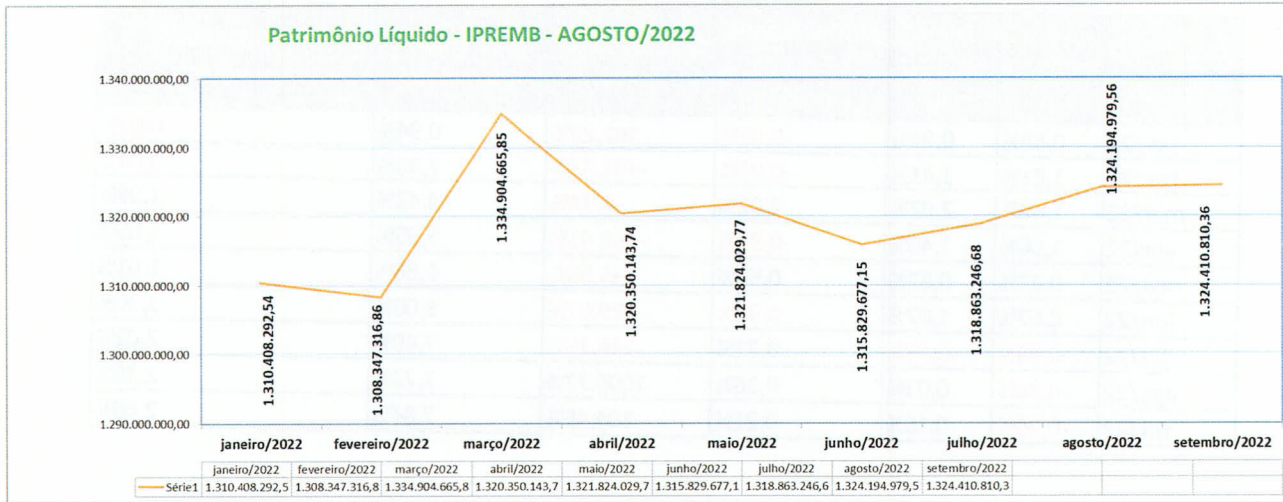
Lig.	Descrição	Limite Resolução CMN	Limite Política de Investimento	Posição carteira do IPREMB em setembro/2022
Renda fixa		100%	100%	89,25%
7º I A	Títulos Públicos - Art. 7º, I, a	100%	100%	10,15%
7º I B	FI 100% Títulos TN - Art. 7º, I, b	100%	100%	46,78%
7º I C	Fundos de índices carteira 100% Títulos Públicos - Art. 7º, I, c	100%	100%	-
7º II	Operações compromissadas - Art. 7º, II	5%	5%	-
7º III A	Fundos referenciados em indicadores RF* - Art. 7º, III, a	60%	60%	29,56%
7º III B	Fundos de índices (ETF) em indicadores títulos - Art. 7º, III, b	60%	60%	-
7º III A	FI Renda Fixa - Geral - Art. 7º, IV, a	60%	60%	29,56%
7º III B	FI Renda Fixa (ETF) - quaisquer indicadores - Art. 7º, IV, b	60%	60%	-
7º IV	Letra Imobiliária Garantida - LIG - Art. 7º, V, b	20%	20%	-
7º IV	CDB nos limites garantidos pelo FGC - Art. 7º, VI, a	15%	15%	-
26	Poupança nos limites garantidos pelo FGC - Art. 7º, VI, b	15%	15%	-
7º V A	FI em Direitos Creditórios - Cota Sênior - Art. 7º, VII, a	5%	5%	0,87%
7º V B	FI Renda Fixa "Crédito Privado" - Art. 7º, VII, b	5%	5%	1,89%
7º V C	FI Renda Fixa de debêntures de infraestrutura- Art. 7º, VII, c	5%	5%	-
Renda variável		30%	30%	1,71%
8º I	FI de Ações - Índices c/ no mínimo 50 ações - Art. 8º, I, a	30%	30%	1,71%
8º II	ETF de Ações - Índices c/ no mínimo 50 ações - Art. 8º, I, b	30%	30%	-
8º I	FI de Ações - Geral - Art. 8º, II, a	30%	30%	1,71%
8º II	ETF de Ações - Geral - Art. 8º, II, b	30%	30%	-
Estruturado		10%	10%	4,05%
10 I	FI Multimercado - Aberto - Art. 8º, III	10%	10%	3,27%
10 II	FI em Participações - Art. 8º, IV, a	5%	5%	0,78%
10 III	FI Ações - Mercado de Acesso	5%	5%	-
Imobiliário		30%	30%	1,33%
11	FI Imobiliários - Art. 8º, IV, b	5%	5%	1,33%
Inv. exterior		10%	10%	3,66%
9º I	FIC e FIC FI - Renda Fixa - Dívida Externa	10%	10%	-
9º II	FIC - Aberto - Investimento no Exterior	10%	10%	-
9º III	Fundo de Ações BDR Nível 1 - Art. 9º-A, III	10%	10%	3,66%
Empréstimos Consignados		5%	10%	0,00%
12 I	Empréstimos Consignados - Art. 12, I	5%	5%	
12 II	Empréstimos Consignados - Art. 12, II	10%		
				100,00%

2.3. QUADRO COMPARATIVO: META ATUARIAL

	IPCA (%)	Meta atuarial (%)	Rentabilidade média da carteira (%)	% atingido da meta	Meta atuarial Acumulada	Rentabilidade Acumulada
jan/22	0,54%	0,94%	-0,02%	-102,29%	0,94%	-0,02%
fev/22	1,01%	1,41%	-0,02%	-101,33%	2,36%	-0,04%
mar/22	1,62%	2,02%	2,02%	-0,14%	4,42%	1,98%
abr/22	1,06%	1,46%	-0,91%	-162,41%	5,95%	1,05%
mai/22	0,47%	0,87%	0,56%	-35,58%	6,86%	1,61%
jun/22	0,67%	1,07%	-0,31%	-129,07%	8,00%	1,30%
jul/22	-0,68%	-0,29%	0,71%	-346,19%	7,69%	2,02%
ago/22	-0,36%	0,03%	0,36%	1006,72%	7,73%	2,38%
set/22	-0,29%	0,10%	0,21%	104,45%	7,84%	2,60%



2.4. PATRIMÔNIO LÍQUIDO



2.5. Ranking dos fundos

RANKING DOS FUNDOS DE INVESTIMENTO - setembro/2022				
META ATUARIAL NO MÊS: 0,10%				
META ATUARIAL NO ANO: 7,84%				
Gestão	Fundo	% Mês	% Meta	Fundo
RB Capital Asset Management	RB CAPITAL RENDA II FII - RBRD11	4,88%	4746,79%	32.839,68
Caixa DTVM	CAIXA RIO BRAVO FUNDO DE FUNDOS FII - CXRI11	2,69%	2616,24%	146.400,00
Genial Banco	MASTER III FIDC MULTISSETORIAL SÊNIOR 1	2,20%	2143,08%	97,91
Itaú Asset Management	ITAÚ INSTITUCIONAL ALOCAÇÃO DINÂMICA FIC RENDA FIXA	1,53%	1491,78%	631.850,93
Caixa DTVM	CAIXA BRASIL IMA-B TÍTULOS PÚBLICOS FI RENDA FIXA LP	1,50%	1456,91%	454.347,80
Santander Brasil Asset Management	SANTANDER IMA-B PREMIUM FIC RENDA FIXA LP	1,46%	1421,51%	178.208,06
Santander Brasil Asset Management	SANTANDER IRF-M TÍTULOS PÚBLICOS FI RENDA FIXA	1,36%	1328,92%	149.636,24
Veritas Capital Management	SÃO DOMINGOS FII - FISD11	1,26%	1231,26%	29.658,91
BB Asset Management	BB ALOCAÇÃO ATIVA RETORNO TOTAL FIC RENDA FIXA PREVIDENCIÁRIO	1,25%	1221,62%	1.079.168,61
Caixa DTVM	CAIXA BRASIL GESTÃO ESTRATÉGICA FIC RENDA FIXA	1,24%	1208,71%	14.137,00
Santander Brasil Asset Management	SANTANDER CRESCIMENTO INSTITUCIONAL FI RENDA FIXA CRÉDITO PRIVADO LP	1,16%	1128,60%	48.638,05
Santander Brasil Asset Management	SANTANDER CRESCIMENTO INSTITUCIONAL ADVANCED FIC RENDA FIXA	1,13%	1099,16%	34.614,71
Santander Brasil Asset Management	SANTANDER INSTITUCIONAL PREMIUM FIC RENDA FIXA REFERENCIADO DI	1,12%	1090,50%	107.447,58
Bradesco Asset Management	BRADERCO PREMIUM FI RENDA FIXA REFERENCIADO DI	1,12%	1085,59%	820.251,97
Caixa DTVM	CAIXA BRASIL MATRIZ FI RENDA FIXA	1,11%	1085,29%	476.574,62
Caixa DTVM	CAIXA BRASIL MATRIZ FI RENDA FIXA	1,11%	1085,29%	476.574,62
Caixa DTVM	CAIXA BRASIL FI RENDA FIXA REFERENCIADO DI LP	1,11%	1075,96%	124.972,62
Caixa DTVM	CAIXA BRASIL FI RENDA FIXA REFERENCIADO DI LP	1,11%	1075,96%	124.972,62
Santander Brasil Asset Management	SANTANDER IRF-M 1 PREMIUM FI RENDA FIXA	1,10%	1074,65%	31.410,70
Caixa DTVM	CAIXA BRASIL IRF-M 1 TÍTULOS PÚBLICOS FI RENDA FIXA	1,09%	1059,12%	357,32
Caixa DTVM	CAIXA BRASIL IRF-M 1 TÍTULOS PÚBLICOS FI RENDA FIXA	1,09%	1059,12%	357,32
Caixa DTVM	CAIXA BRASIL IRF-M 1 TÍTULOS PÚBLICOS FI RENDA FIXA	1,09%	1059,12%	357,32
Santander Brasil Asset Management	SANTANDER TÍTULOS PÚBLICOS PREMIUM FIC RENDA FIXA REFERENCIADO DI	1,08%	1052,16%	115.684,18
Itaú Unibanco	ITAÚ INSTITUCIONAL GLOBAL DINÂMICO FIC RENDA FIXA LP	1,08%	1050,19%	892.781,85
Santander Brasil Asset Management	SANTANDER ATIVO FIC RENDA FIXA	1,07%	1043,64%	109.915,43
BB Asset Management	BB TÍTULOS PÚBLICOS VII FI RENDA FIXA PREVIDENCIÁRIO	1,05%	1020,87%	156.287,68
BB Asset Management	BB FLUXO FIC RENDA FIXA SIMPLES PREVIDENCIÁRIO	0,99%	968,00%	44.980,45
Caixa DTVM	CAIXA BRASIL IPCA XVI FI RENDA FIXA CRÉDITO PRIVADO	0,56%	544,06%	42.598,27
Caixa DTVM	CAIXA BRASIL IDKA IPCA 2A TÍTULOS PÚBLICOS FI RENDA FIXA LP	0,51%	496,58%	186.180,09
Caixa DTVM	CAIXA BRASIL IDKA IPCA 2A TÍTULOS PÚBLICOS FI RENDA FIXA LP	0,51%	496,58%	186.180,09
BB Asset Management	BB TÍTULOS PÚBLICOS IPCA III FI RENDA FIXA PREVIDENCIÁRIO	0,48%	470,70%	64.903,50
Caixa DTVM	CAIXA BRASIL 2024 V TÍTULOS PÚBLICOS FI RENDA FIXA	0,48%	470,28%	148.600,20
BB Asset Management	BB IPCA III FI RENDA FIXA PREVIDENCIÁRIO CRÉDITO PRIVADO	0,45%	437,36%	58.754,77
Caixa DTVM	CAIXA BRASIL IMA-B 5 TÍTULOS PÚBLICOS FI RENDA FIXA LP	0,43%	415,86%	307.604,22
Bradesco Asset Management	BRADERCO INSTITUCIONAL IMA-B 5 FIC RENDA FIXA	0,41%	403,39%	284.719,79
Santander Brasil Asset Management	SANTANDER IMA-B 5 PREMIUM FIC RENDA FIXA	0,40%	390,68%	29.326,52
Santander Brasil Asset Management	SANTANDER IMA-B 5 TOP FI RENDA FIXA LP	0,40%	388,21%	49.556,65
Santander Brasil Asset Management	SANTANDER IBOVESPA ATIVO INSTITUCIONAL FI AÇÕES	0,16%	153,81%	(24.462,34)
Caixa DTVM	CAIXA BRASIL 2023 TÍTULOS PÚBLICOS FI RENDA FIXA	0,08%	80,75%	154.485,22
Veritas Capital Management	CAM THRONE FII	0,04%	34,67%	168,50
Legatus Asset Management	LA SHOPPING CENTERS FIP MULTIESTRATÉGIA	0,02%	23,48%	805,80
Índigo DTVM	CONQUEST FIP EMPRESAS EMERGENTES - FCCQ11	0,00%	0,00%	-
Queluz Asset Management	BRASIL FLORESTAL MULTIESTRATÉGIA FIP	-0,03%	-32,03%	(2.527,31)
BTG Pactual Gestora de Recursos	BTG PACTUAL II FICFIP INFRAESTRUTURA	-0,13%	-128,22%	(393,78)
Queluz Asset Management	SCULPTOR FI MULTIMERCADO CRÉDITO PRIVADO	-0,16%	-151,81%	(42.692,08)
Queluz Asset Management	ÁQUILA FII - AQLL11	-0,18%	-173,96%	(15.994,32)
Graphen Investimentos	GGR PRIME I FIDC SÊNIOR 1	-0,26%	-251,87%	(27.561,67)
PETRA Capital	PREMIUM FIDC SÊNIOR 1	-0,46%	-445,02%	(4.167,72)
Itaú Asset Management	ITAÚ DUNAMIS FIC AÇÕES	-1,00%	-974,32%	(14.926,83)
Caixa DTVM	CAIXA CAPITAL PROTEGIDO CESTA AGRO FIC MULTIMERCADO LP	-1,20%	-1166,19%	(176.001,26)
Bradesco Asset Management	BRADERCO SELECTION FI AÇÕES	-1,35%	-1318,66%	(27.318,59)
BB Asset Management	BB AÇÕES ESG GLOBAIS IS FIC AÇÕES BDR NÍVEL I	-6,40%	-6233,98%	(753.882,30)
Caixa DTVM	CAIXA ELETROBRAS FI AÇÕES	-6,83%	-6646,40%	(752.176,83)
Caixa DTVM	CAIXA INSTITUCIONAL FI AÇÕES BDR NÍVEL I	-7,72%	-7515,91%	(3.130.643,01)
BB Asset Management	BB AÇÕES BOLSAS GLOBAIS ATIVO ETF FIC AÇÕES BDR NÍVEL I	-7,95%	-7742,45%	(716.306,82)
Caixa DTVM	CAIXA INDEXA BOLSA AMERICANA FI MULTIMERCADO LP	-8,62%	-8396,88%	(34.755,40)
Bradesco Asset Management	BRADERCO BOLSA FIC MULTIMERCADO	-8,67%	-8437,24%	(103.894,32)

2.6. RETORNO x RISCO

a. Renda Fixa

Fundo		CNPJ	Retorno	Volatilidade	Beta
NTN-B 760199 20240815		2110	0,02%	3,07%	(5.045.213.542.942,05)
NTN-B 760199 20240815		3055	0,02%	3,07%	(5.045.213.542.942,05)
NTN-B 760199 20240815		3405	0,02%	3,07%	(5.045.213.542.942,05)
NTN-B 760199 20240815		7612	0,18%	3,07%	(5.045.213.542.942,05)
NTN-B 760199 20250515		7423	0,13%	3,62%	(2.569.873.672.959,10)
NTN-B 760199 20280815		7457	0,12%	4,92%	2.464.144.685.919,94
NTN-F 950199 20230101		10000	0,77%	0,09%	(89.362.974.596,77)
BB TÍTULOS PÚBLICOS VII FI RENDA FIXA PREVIDENCIÁRIO		19.523.305/0001-06	1,05%	0,00%	8.454.525.371,82
BB TÍTULOS PÚBLICOS IPCA III FI RENDA FIXA PREVIDENCIÁRIO		19.303.795/0001-35	0,48%	3,05%	(4.997.140.835.394,55)
CAIXA BRASIL IRF-M 1 TÍTULOS PÚBLICOS FI RENDA FIXA	82-5	10.740.670/0001-06	1,09%	0,27%	(172.266.146.257,20)
CAIXA BRASIL IRF-M 1 TÍTULOS PÚBLICOS FI RENDA FIXA		10.740.670/0001-06	1,09%	0,27%	(172.266.146.257,20)
CAIXA BRASIL IRF-M 1 TÍTULOS PÚBLICOS FI RENDA FIXA	Sede	10.740.670/0001-06	1,09%	0,27%	(172.266.146.257,20)
CAIXA BRASIL IMA-B TÍTULOS PÚBLICOS FI RENDA FIXA LP		10.740.658/0001-93	1,50%	5,20%	1.549.632.307.130,82
CAIXA BRASIL IMA-B 5 TÍTULOS PÚBLICOS FI RENDA FIXA LP		11.060.913/0001-10	0,43%	2,66%	(2.420.101.014.772,21)
CAIXA BRASIL GESTÃO ESTRATÉGICA FIC RENDA FIXA		23.215.097/0001-55	1,24%	1,66%	510.212.612.464,31
CAIXA BRASIL 2024 V TÍTULOS PÚBLICOS FI RENDA FIXA		19.768.682/0001-05	0,48%	3,07%	(5.036.158.101.635,54)
SANTANDER IMA-B 5 PREMIUM FIC RENDA FIXA		13.455.117/0001-01	0,40%	2,67%	(2.558.848.752.476,69)
SANTANDER IMA-B 5 TOP FI RENDA FIXA LP		18.599.673/0001-75	0,40%	2,66%	(2.549.879.893.645,78)
SANTANDER IMA-B PREMIUM FIC RENDA FIXA LP		14.504.578/0001-90	1,46%	5,17%	1.444.325.581.931,53
SANTANDER IRF-M TÍTULOS PÚBLICOS FI RENDA FIXA		13.455.197/0001-03	1,36%	3,28%	1.058.809.838.650,97
CAIXA BRASIL IDKA IPCA 2A TÍTULOS PÚBLICOS FI RENDA FIXA LP		14.386.926/0001-71	0,51%	3,17%	(4.402.838.846.454,92)
CAIXA BRASIL IDKA IPCA 2A TÍTULOS PÚBLICOS FI RENDA FIXA LP	82-5	14.386.926/0001-71	0,51%	3,17%	(4.402.838.846.454,92)
SANTANDER IRF-M 1 PREMIUM FI RENDA FIXA		10.979.025/0001-32	1,10%	0,28%	(183.559.177.988,25)
CAIXA BRASIL 2023 TÍTULOS PÚBLICOS FI RENDA FIXA		44.683.378/0001-02	0,08%	1,57%	(3.589.538.935.611,69)
ITAÚ INSTITUCIONAL ALOCAÇÃO DINÂMICA FIC RENDA FIXA		21.838.150/0001-49	1,53%	4,35%	496.998.395.853,17
BB ALOCAÇÃO ATIVA RETORNO TOTAL FIC RENDA FIXA PREVIDENCIÁRIO		35.292.588/0001-89	1,25%	2,36%	684.041.068.406,97
SANTANDER TÍTULOS PÚBLICOS PREMIUM FIC RENDA FIXA REFERENCIADO DI		09.577.447/0001-00	1,08%	0,01%	(13.771.409.449,39)
BB FLUXO FIC RENDA FIXA SIMPLES PREVIDENCIÁRIO		13.077.415/0001-05	0,99%	0,01%	3.477.682.852,07
CAIXA BRASIL FI RENDA FIXA REFERENCIADO DI LP	85-0	03.737.206/0001-97	1,11%	0,06%	(15.010.349.933,37)
CAIXA BRASIL FI RENDA FIXA REFERENCIADO DI LP	29-9	03.737.206/0001-97	1,11%	0,06%	(15.010.349.933,37)
BRADESCO INSTITUCIONAL IMA-B 5 FIC RENDA FIXA		20.216.216/0001-04	0,41%	2,72%	(2.411.544.719.781,05)
ITAÚ INSTITUCIONAL GLOBAL DINÂMICO FIC RENDA FIXA LP		32.972.942/0001-28	1,08%	1,10%	(222.323.928.588,09)
SANTANDER ATIVO FIC RENDA FIXA		26.507.132/0001-06	1,07%	1,90%	(117.107.225.133,27)
SANTANDER CRESCIMENTO INSTITUCIONAL ADVANCED FIC RENDA FIXA		06.095.438/0001-87	1,13%	0,14%	37.914.879.627,88
SANTANDER INSTITUCIONAL PREMIUM FIC RENDA FIXA REFERENCIADO DI		02.224.354/0001-45	1,12%	0,03%	(22.250.997.522,26)
BRADESCO PREMIUM FI RENDA FIXA REFERENCIADO DI		03.399.411/0001-90	1,12%	0,01%	(38.698.944.917,69)
CAIXA BRASIL MATRIZ FI RENDA FIXA	29-9	23.215.008/0001-70	1,11%	0,04%	32.860.273.034,75
CAIXA BRASIL MATRIZ FI RENDA FIXA	82-5	23.215.008/0001-70	1,11%	0,04%	32.860.273.034,75
GGR PRIME I FIDC SÊNIOR 1		17.013.985/0001-92	-0,26%	0,18%	(233.621.973.495,83)
MASTER III FIDC MULTISSETORIAL SÊNIOR 1		12.138.813/0001-21	2,20%		
PREMIUM FIDC SÊNIOR 1		06.018.364/0001-85	-0,46%	0,12%	107.285.250.554,28
BB IPCA III FI RENDA FIXA PREVIDENCIÁRIO CRÉDITO PRIVADO		14.091.645/0001-91	0,45%	2,71%	(2.893.111.644.473,29)
CAIXA BRASIL IPCA XVI FI RENDA FIXA CRÉDITO PRIVADO		21.918.896/0001-62	0,56%	2,35%	(1.715.067.355.593,91)
SANTANDER CRESCIMENTO INSTITUCIONAL FI RENDA FIXA CRÉDITO PRIVADO LP		17.138.474/0001-05	1,16%	0,02%	(13.460.006.225,38)

b. Renda Variável

Fundo	CNPJ	Retorno	Volatilidade	Beta
SANTANDER IBOVESPA ATIVO INSTITUCIONAL FI AÇÕES	01.699.688/0001-02	0,16%	23,22%	23.794.712.638.210,90
BRDESCO SELECTION FI AÇÕES	03.660.879/0001-96	-1,35%	24,22%	14.861.092.873.373,70
ITAÚ DUNAMIS FIC AÇÕES	24.571.992/0001-75	-1,00%	21,21%	22.532.678.890.259,00
CAIXA ELETROBRAS FI AÇÕES	45.443.475/0001-90	-6,83%	26,55%	19.419.552.305.852,30
BB AÇÕES BOLSAS GLOBAIS ATIVO ETF FIC AÇÕES BDR NÍVEL I	39.255.695/0001-98	-7,95%	22,26%	42.554.384.503.188,30
CAIXA INSTITUCIONAL FI AÇÕES BDR NÍVEL I	17.502.937/0001-68	-7,72%	20,12%	41.917.832.733.741,00
BB AÇÕES ESG GLOBAIS IS FIC AÇÕES BDR NÍVEL I	22.632.237/0001-28	-6,40%	20,32%	31.826.957.577.851,00
SCULPTOR FI MULTIMERCADO CRÉDITO PRIVADO	14.655.180/0001-54	-0,16%	0,99%	2.631.302.978.586,26
CAIXA INDEXA BOLSA AMERICANA FI MULTIMERCADO LP	30.036.235/0001-02	-8,62%	24,65%	51.160.640.869.291,30
BRDESCO BOLSA FIC MULTIMERCADO	18.959.094/0001-96	-8,67%	24,67%	50.680.446.804.335,90
CAIXA CAPITAL PROTEGIDO CESTA AGRO FIC MULTIMERCADO LP	42.229.068/0001-97	-1,20%	6,54%	(465.070.805.679,70)
BRASIL FLORESTAL MULTIESTRATÉGIA FIP	12.312.767/0001-35	-0,03%	0,01%	2.129.173.822,21
BTG PACTUAL II FICFIP INFRAESTRUTURA	14.584.094/0001-06	-0,13%	1,59%	(627.066.813.960,05)
LA SHOPPING CENTERS FIP MULTIESTRATÉGIA	16.685.929/0001-31	0,02%		
CONQUEST FIP EMPRESAS EMERGENTES - FCCQ11	10.625.626/0001-47	0,00%		
CAM THRONE FII	21.862.783/0001-92	0,04%		
SÃO DOMINGOS FII - FID11	16.543.270/0001-89	1,26%	0,00%	-
RB CAPITAL RENDA II FII - RBRD11	09.006.914/0001-34	4,88%	22,34%	(61.047.912.942.131,00)
ÁQUILLA FII - AQLL11	13.555.918/0001-49	-0,18%	0,00%	-
CAIXA RIO BRAVO FUNDO DE FUNDOS FII - CXRI11	17.098.794/0001-70	2,69%	10,57%	27.002.444.437.560,20

2.7. ENQUADRAMENTO DAS APLICAÇÕES AOS LIMITES DO PATRIMÔNIO LÍQUIDO - PL DOS FUNDOS

FUNDO	CNPJ	RUBRICA	SALDO setembro/2022	PL - FUNDO setembro/2022	LIMITE DO PL - RESOLUÇÃO 4963	% PL - FUNDO	SITUAÇÃO
NTN-B 760199 20240815		7º I A	8.374.638,39		-	-	ENQUADRADO
NTN-B 760199 20240815		7º I A	12.125.365,06		-	-	ENQUADRADO
NTN-B 760199 20240815		7º I A	13.514.523,08		-	-	ENQUADRADO
NTN-B 760199 20240815		7º I A	30.065.424,69		-	-	ENQUADRADO
NTN-B 760199 20250515		7º I A	30.046.918,87		-	-	ENQUADRADO
NTN-B 760199 20280815		7º I A	30.043.209,77		-	-	ENQUADRADO
NTN-F 950199 20230101		7º I A	10.248.453,75		-	-	ENQUADRADO
BB TÍTULOS PÚBLICOS VII FI RENDA FIXA PREVIDENCIÁRIO	19.523.305/0001-06	7º I B	15.061.116,08	95.867.537,66	100%	15,71%	ENQUADRADO
BB TÍTULOS PÚBLICOS IPCA III FI RENDA FIXA PREVIDENCIÁRIO	19.303.795/0001-35	7º I B	13.489.472,20	178.762.226,88	100%	7,55%	ENQUADRADO
CAIXA BRASIL IRF-M 1 TÍTULOS PÚBLICOS FI RENDA FIXA	10.740.670/0001-06	7º I B	26.375,08	5.416.816.231,94	100%	0,00%	ENQUADRADO
CAIXA BRASIL IRF-M 1 TÍTULOS PÚBLICOS FI RENDA FIXA	10.740.670/0001-06	7º I B	23.322.860,13	5.416.816.231,94	100%	0,43%	ENQUADRADO
CAIXA BRASIL IRF-M 1 TÍTULOS PÚBLICOS FI RENDA FIXA	10.740.670/0001-06	7º I B	10.912.756,80	5.416.816.231,94	100%	0,20%	ENQUADRADO
CAIXA BRASIL IMA-B 5 TÍTULOS PÚBLICOS FI RENDA FIXA LP	10.740.658/0001-93	7º I B	30.816.219,84	3.871.147.074,69	100%	0,80%	ENQUADRADO
CAIXA BRASIL IMA-B 5 TÍTULOS PÚBLICOS FI RENDA FIXA LP	11.060.913/0001-10	7º I B	72.322.843,29	8.885.835.879,54	100%	0,81%	ENQUADRADO
CAIXA BRASIL GESTÃO ESTRATÉGICA FIC RENDA FIXA	23.215.097/0001-55	7º I B	1.152.838,86	5.850.800.339,33	100%	0,02%	ENQUADRADO
CAIXA BRASIL 2024 V TÍTULOS PÚBLICOS FI RENDA FIXA	19.768.682/0001-05	7º I B	30.912.137,40	178.584.054,69	100%	17,31%	ENQUADRADO
SANTANDER IMA-B 5 PREMIUM FIC RENDA FIXA	13.455.117/0001-01	7º I B	4.306.148,86	889.444.204,65	100%	0,48%	ENQUADRADO
SANTANDER IMA-B 5 TOP FI RENDA FIXA LP	18.599.673/0001-75	7º I B	12.477.900,88	597.548.350,83	100%	2,09%	ENQUADRADO
SANTANDER IMA-B PREMIUM FIC RENDA FIXA LP	14.504.578/0001-90	7º I B	12.383.626,29	688.765.053,39	100%	1,80%	ENQUADRADO
SANTANDER IRF-M TÍTULOS PÚBLICOS FI RENDA FIXA	13.455.197/0001-03	7º I B	12.540.025,83	562.264.648,46	100%	2,23%	ENQUADRADO
CAIXA BRASIL IDKA IPCA 2A TÍTULOS PÚBLICOS FI RENDA FIXA LP	14.386.926/0001-71	7º I B	36.688.625,17	8.482.726.221,67	100%	0,43%	ENQUADRADO
CAIXA BRASIL IDKA IPCA 2A TÍTULOS PÚBLICOS FI RENDA FIXA LP	14.386.926/0001-71	7º I B	11.261.803,60	8.482.726.221,67	100%	0,13%	ENQUADRADO
SANTANDER IRF-M 1 PREMIUM FI RENDA FIXA	10.979.025/0001-32	7º I B	5.332.464,25	89.258.925,98	100%	5,97%	ENQUADRADO
CAIXA BRASIL GESTÃO TÍTULOS PÚBLICOS FI RENDA FIXA	44.683.378/0001-02	7º I B	186.409.769,04	3.960.240.224,82	100%	4,71%	ENQUADRADO
ITAÚ INSTITUCIONAL ALOCAÇÃO DINÂMICA FIC RENDA FIXA	21.838.150/0001-49	7º I B	41.868.580,75	2.451.788.610,47	100%	1,71%	ENQUADRADO
BB ALOCAÇÃO ATIVA RETORNO TOTAL FIC RENDA FIXA PREVIDENCIÁRIO	35.292.588/0001-89	7º I B	87.085.205,58	3.121.665.296,26	100%	2,79%	ENQUADRADO
SANTANDER TÍTULOS PÚBLICOS PREMIUM FIC RENDA FIXA REFERENCIADO DI	09.577.447/0001-00	7º I B	11.199.670,94	5.877.853.184,58	100%	0,19%	ENQUADRADO
BB FLUXO FIC RENDA FIXA SIMPLES PREVIDENCIÁRIO	13.077.415/0001-05	7º III A	4.571.377,93	3.459.949.589,95	15%	0,13%	ENQUADRADO
CAIXA BRASIL FI RENDA FIXA REFERENCIADO DI LP	03.737.206/0001-97	7º III A	11.328.563,95	13.954.428.357,23	15%	0,08%	ENQUADRADO
CAIXA BRASIL FI RENDA FIXA REFERENCIADO DI LP	03.737.206/0001-97	7º III A	74.239.009,43	13.954.428.357,23	15%	0,53%	ENQUADRADO
BRADESCO INSTITUCIONAL IMA-B 5 FIC RENDA FIXA	20.216.216/0001-04	7º III A	69.001.506,61	1.080.164.977,54	15%	6,39%	ENQUADRADO
ITAÚ INSTITUCIONAL GLOBAL DINÂMICO FIC RENDA FIXA LP	32.972.942/0001-28	7º III A	83.659.062,89	2.088.496.299,29	15%	4,01%	ENQUADRADO
SANTANDER ATIVO FIC RENDA FIXA	26.507.132/0001-06	7º III A	10.363.697,37	348.188.196,97	15%	2,98%	ENQUADRADO
SANTANDER CRESCIMENTO INSTITUCIONAL ADVANCED FIC RENDA FIXA REFERENCIADO DI	06.095.438/0001-87	7º III A	3.100.639,76	339.233.494,70	15%	0,91%	ENQUADRADO
SANTANDER INSTITUCIONAL PREMIUM FIC RENDA FIXA REFERENCIADO DI	02.224.354/0001-45	7º III A	9.696.580,46	2.713.701.445,40	15%	0,36%	ENQUADRADO
BRADESCO PREMIUM FI RENDA FIXA REFERENCIADO DI	03.399.411/0001-90	7º III A	74.382.626,78	7.044.059.635,23	15%	1,06%	ENQUADRADO
CAIXA BRASIL MATRIZ FI RENDA FIXA	23.215.008/0001-70	7º III A	43.281.144,05	5.430.617.711,73	15%	0,80%	ENQUADRADO
CAIXA BRASIL MATRIZ FI RENDA FIXA	23.215.008/0001-70	7º III A	7.859.076,97	5.430.617.711,73	15%	0,14%	ENQUADRADO
GGR PRIME I FIDC SÊNIOR 1	17.013.985/0001-92	7º V A	10.626.182,84	129.243.246,60	5%	8,22%	DESENQUADRADO
MASTER III FIDC MULTISSETORIAL SÊNIOR 1	12.138.813/0001-21	7º V A	4.545,84	242.995,22	5%	1,87%	ENQUADRADO
PREMIUM FIDC SÊNIOR 1	06.018.364/0001-85	7º V A	907.623,12	30.976.188,91	5%	2,93%	ENQUADRADO
BB IPCA III FI RENDA FIXA PREVIDENCIÁRIO CRÉDITO PRIVADO	14.091.645/0001-91	7º V B	13.137.956,25	550.126.022,42	5%	2,39%	ENQUADRADO
CAIXA BRASIL IPCA XVI FI RENDA FIXA CRÉDITO PRIVADO	21.918.896/0001-62	7º V B	7.665.524,23	218.581.305,61	5%	3,51%	ENQUADRADO
SANTANDER CRESCIMENTO INSTITUCIONAL FI RENDA FIXA REFERENCIADO DI	17.138.474/0001-05	7º V B	4.244.386,49	2.601.407.696,69	5%	0,16%	ENQUADRADO
SANTANDER IBOVESPA ATIVO INSTITUCIONAL FI AÇÕES	01.699.688/0001-02	8º I	639.691,99	352.537.841,25	15%	0,18%	ENQUADRADO
BRADESCO SELECTION FI AÇÕES	03.660.879/0001-96	8º I	1.989.652,53	493.369.883,54	15%	0,40%	ENQUADRADO
ITAÚ DUNAMIS FIC AÇÕES	24.571.992/0001-75	8º I	1.476.636,10	1.961.836.267,82	15%	0,08%	ENQUADRADO
CAIXA ELETROBRAS FI AÇÕES	45.443.475/0001-90	8º I	10.265.944,90	502.378.239,21	15%	2,04%	ENQUADRADO
BB AÇÕES BOLSAS GLOBAIS ATIVO ETF FIC AÇÕES BDR NÍVEL I	39.255.695/0001-98	8º I	8.291.002,70	419.299.667,94	15%	1,98%	ENQUADRADO
CAIXA INSTITUCIONAL FI AÇÕES BDR NÍVEL I	17.502.937/0001-68	9º III	37.422.672,58	2.057.509.929,37	15%	1,82%	ENQUADRADO
BB AÇÕES ESG GLOBAIS IS FIC AÇÕES BDR NÍVEL I	22.632.237/0001-28	9º III	11.019.793,78	697.883.990,12	15%	1,58%	ENQUADRADO
SCULPTOR FI MULTIMERCADO CRÉDITO PRIVADO	14.655.180/0001-54	10 I	27.337.396,75	174.544.374,82	15%	15,66%	DESENQUADRADO
CAIXA INDEXA BOLSA AMERICANA FI MULTIMERCADO LP	30.036.235/0001-02	10 I	368.219,83	1.721.873.439,88	15%	0,02%	ENQUADRADO
BRADESCO BOLSA FIC MULTIMERCADO	18.959.094/0001-96	10 I	1.094.958,17	752.683.302,51	15%	0,15%	ENQUADRADO
CAIXA CAPITAL PROTEGIDO CESTA AGRO FIC MULTIMERCADO LP	42.229.068/0001-97	10 I	14.517.386,75	125.430.107,71	15%	11,57%	ENQUADRADO
BRASIL FI OREXTEL MULTISTRATÉGIA FIP	12.312.767/0001-35	10 II	7.678.616,93	136.117.655,88	15%	5,64%	ENQUADRADO
BIG PACTUAL II FIC FIP INFRAESTRUTURA	14.584.094/0001-06	10 II	298.605,60	45.244.724,42	15%	0,66%	ENQUADRADO
LA SHOPPING CENTERS FIP MULTISTRATÉGIA	16.685.929/0001-31	10 II	3.342.566,33	155.004.456,26	15%	2,16%	ENQUADRADO
CONQUEST FIP EMPRESAS EMERGENTES - FCCO11	10.625.626/0001-47	10 II	(1.480.197,01)	-50.457.888,21	15%	#VALOR<0	#VALOR<0
CAM THRONE FII	21.862.783/0001-92	10 II	473.323,47	2.620.477,72	15%	18,06%	DESENQUADRADO
SÃO DOMINGOS FII - FISD11	16.543.270/0001-89	R\$ 11.0000000000000000	2.374.864,75	74.513.578,60	15%	3,19%	ENQUADRADO
RB CAPITAL RENDA II FII - RBRD11	09.006.914/0001-34	R\$ 11.0000000000000000	706.395,20	126.921.299,56	15%	0,56%	ENQUADRADO
AQUILLA FII - AQU111	13.555.918/0001-49	R\$ 11.0000000000000000	8.935.399,57	181.485.441,09	15%	4,92%	ENQUADRADO
CAIXA RIO BRAVO FUNDO DE FUNDOS FII - CXRI11	17.098.794/0001-70	R\$ 11.0000000000000000	5.594.400,00	153.931.599,59	15%	3,63%	ENQUADRADO

- ❖ Conforme Resolução 4.604/2017 artigo 21: § 1º as aplicações que apresentem prazos para vencimento, resgate, carência ou para conversão de cotas de fundos de investimento previstas em seu regulamento então vigente poderão ser mantidas em carteira até a respectiva data, caso superior ao prazo previsto no caput. § 2º até o enquadramento nos limites e condições estabelecidos nesta Resolução, ficam os regimes próprios de previdência social impedidos de efetuar novas aplicações que onerem os excessos porventura verificados, relativamente aos limites ora estabelecidos." (NR)

2.8. COMENTÁRIO

A inflação medida pelo IPCA registrou variação de -0,29% em setembro, acumulando 7,96% em 12 meses. O resultado veio abaixo da expectativa do mercado (-0,20%). A inflação do conjunto de serviços permaneceu estável, com variação acumulada em 12 meses de 8,9%. Parte dessa estabilidade se deve a desaceleração dos grupos de comunicação (-2,74%), transportes (-2,35%) e alimentação e bebidas (-0,47%). Pelo lado altista, destaque para a aceleração de 1,66% em Vestuário. Em serviços, o principal destaque foi para passagem aérea de 8,2%, ante deflação de 12,22% no mês anterior.

Nos EUA, o Departamento de Comércio apontou que os gastos com consumo (PCE) avançaram 0,1% na margem em termos reais em agosto. O resultado ficou em linha com a expectativa do mercado. Na composição, o indicador mostrou avanço de 0,2% do consumo de serviços e recuo de 0,2% do consumo de bens. Em termos de preços, a inflação subiu 0,3% na margem, com avanço de 0,6% no núcleo da inflação (exclui alimentos e energia), acima das expectativas. A inflação de bens teve recuo de 0,3%, ante alta de 0,6% em serviços. Em termos anuais, a inflação acelerou de 4,7% para 4,9%. Os dados de agosto corroboraram a tendência de aprofundamento do rebalanceamento entre o consumo de serviços e bens, movimento que deverá ser aprofundado no último trimestre.

Para o PIB, no ano de 2022, a projeção passou de 1,7% em junho para 2,7% em setembro, contando com um aumento da participação do consumo das famílias (3,9% ante 1,7%) e uma melhora significativa da formação bruta de capital fixo (-2,7% para -0,4%). Contrabalançando as revisões altistas, agropecuária ficou estável (ante 2,2%). Para 2023, recuou de 4,0%, em 2024 recuou para 4,6%, e para 2025, com variação de inflação acumulada para o final do período em 2,8%.

Fonte: economia@bram.bradesco.com.br

Em complemento a apresentação dos pontos mais importantes do cenário econômico mundial feito neste comentário, reproduzimos abaixo o Relatório FOCUS com base em pesquisa datada de 07 de outubro de 2022, com as previsões do mercado para o final de 2022, final de 2023 e final de 2024 e 2025, respectivamente:

BANCO CENTRAL DO BRASIL		Focus Relatório de Mercado		Expectativas de Mercado		7 de outubro de 2022												
						▲ Aumento ▼ Diminuição = Estabilidade												
Mediana - Agregado	2022				2023				2024				2025					
	Há 4 semanas	Há 1 semana	Hoje	Comp. semanal*	Resp. **	5 dias úteis	Resp. ***	Há 4 semanas	Há 1 semana	Hoje	Comp. semanal*	Resp. **	5 dias úteis	Resp. ***	Há 4 semanas	Há 1 semana	Comp. semanal*	Resp. **
IPCA (variação %)	6,40	5,74	5,71 ▼ (15)	138	5,63	49		5,17	5,00	5,00 = (2)	138	5,00	49		3,47	3,50	3,47 ▼ (1)	118
PIB Total (variação % sobre ano anterior)	2,39	2,70	2,70 = (1)	101	2,70	29		0,50	0,53	0,54 ▲ (2)	100	0,53	29		1,00	1,70	1,70 = (1)	77
Câmbio (R\$/US\$)	5,20	5,20	5,20 = (11)	110	5,20	34		5,20	5,20	5,20 = (11)	110	5,16	34		5,10	5,10	5,11 ▲ (1)	86
Selic (% a.a)	13,75	13,75	13,75 = (16)	127	13,75	38		11,25	11,25	11,25 = (5)	127	11,25	38		8,00	8,00	8,00 = (13)	107
IGP-M (variação %)	9,61	7,95	7,79 ▼ (15)	76	7,63	22		4,71	4,70	4,59 ▼ (1)	75	4,73	22		4,00	4,00	4,00 = (50)	59
IPCA Administrados (variação %)	-2,94	-4,45	-4,43 ▲ (1)	80	-4,27	18		6,33	5,61	5,50 ▼ (1)	75	5,75	17		3,61	3,72	3,72 = (2)	48
Conta corrente (US\$ bilhões)	-25,00	-31,00	-30,30 ▲ (1)	28	-34,30	8		-30,60	-31,45	-33,40 ▼ (1)	26	-37,80	7		-39,20	-36,77	-36,89 ▲ (1)	19
Balança comercial (US\$ bilhões)	66,92	61,50	60,00 ▼ (6)	27	60,00	7		60,00	60,00	60,00 = (1)	25	60,05	6		51,60	52,70	52,70 = (2)	18
Investimento direto no país (US\$ bilhões)	60,00	65,00	65,00 = (1)	29	68,00	9		66,00	65,00	65,00 = (2)	26	80,00	7		70,32	70,00	70,00 = (3)	22
Dívida líquida do setor público (% do PIB)	59,00	58,40	58,40 = (2)	22	58,50	7		63,05	63,23	63,23 = (2)	21	62,74	6		65,00	65,20	65,20 = (3)	19
Resultado primário (% do PIB)	0,50	0,90	0,91 ▲ (1)	29	1,00	9		-0,50	-0,50	-0,50 = (5)	28	-0,50	9		0,00	0,00	0,00 = (15)	23
Resultado nominal (% do PIB)	-6,75	-6,40	-6,40 = (2)	22	-6,50	7		-7,70	-7,70	-7,70 = (11)	21	-7,94	7		-5,80	-6,00	-6,00 = (3)	17

* comportamento dos indicadores desde o Focus-Relatório de Mercado anterior; os valores entre parênteses expressam o número de semanas em que vem ocorrendo o último comportamento ** respondentes nos últimos 30 dias *** respondentes nos últimos 5 dias úteis

Matheus Henrique de Andrade
Divisão de Investimentos e Financeiro

¹ economia@bram.bradesco.com.br

3. RELATÓRIO DA DIVISÃO DE BENEFÍCIOS

3.1. BENEFÍCIOS CONCEDIDOS

A Divisão de Benefícios do IPREMB – Instituto de Previdência Social do Município de Betim promove a concessão dos benefícios previdenciários de seus segurados e dependentes.

Vejamos o quadro com os benefícios concedidos em setembro/2022:

BENEFÍCIOS CONCEDIDOS EM SETEMBRO /2022		
Benefícios	Regra	Quantidade
Aposentadoria	Tempo de Contribuição	11
	Tempo de Contribuição Especial Magistério	00
	Insalubre	01
	Idade	01
	Compulsória	00
	Invalidez	01
Total Geral		14

Benefícios concedidos em SETEMBRO/2022		
Pensão por Morte	Situação do ex-segurado	Quantidade
	Inativo	01
	Ativo	02
Total Geral		03

3.1.1. APOSENTADORIAS CONCEDIDAS POR QUADRO SETORIAL

Passaremos a expor os benefícios de aposentadoria concedidos no mês de Setembro/2022 por Quadro Setorial e seu respectivo cargo vejamos:

QUADRO SETORIAL DA SAÚDE	
Cargo	Quantidade
Técnico de Enfermagem	01
Oficial de Apoio à Saúde	01
Auxiliar de Enfermagem	01
Terapeuta Ocupacional	01
Total Geral	04

QUADRO SETORIAL DA EDUCAÇÃO	
Cargo	Quantidade
Professor P-II	01
Técnico de Secretaria	01
Professor PI-L	02
Professor P-I	01
Pedagogo	01
Total Geral	06

QUADRO SETORIAL DA ADMINISTRAÇÃO	
Cargo	Quantidade
Engenheiro Agrônomo	01
Guarda Patrimonial	01
Servente	02
Total Geral	04

Observa-se que da totalidade de 14 (quatorze) aposentadorias concedidas, 04 processos foram do Quadro Setorial da Saúde, 06 processos do Quadro Setorial da Educação e 04 processos do Quadro Setorial da Administração.

3.2. BENEFÍCIOS REVISADOS E/ OU CANCELADOS

Vejamos o quadro com os benefícios revisados e/ou cancelados em Setembro/2022:

Revisão de Aposentadoria e Cancelamento	
Tipo	Quantidade
Revisão de Aposentadoria	00
Revisão de Pensão	00
Cancelamento	00
Total Geral	00

3.3. PROCESSOS EM TRAMITAÇÃO

Vejamos o quadro de processos em atual tramitação:

Processos em Andamento	
Tipo	Quantidade
Aposentadoria	381
Pensão por Morte	18
Revisão	04
Total Geral	403

Atualmente encontram-se em tramitação 403 (quatrocentos e três) processos, sendo 381 (trezentos e oitenta e um) aposentadorias, 18 (dezoito) pensões e 04 (quatro) revisões.

3.4. FISCAP

O Sistema de Fiscalização de Atos de Pessoal – FISCAP permite o envio eletrônico de informações referentes aos atos concessórios/cancelamento de benefícios, alteração de dados, petição, intimação e atos revisionais de aposentadoria e pensão.

Assim sendo, todos os benefícios concedidos ou revisados deverão ser encaminhados para o Tribunal de Contas do Estado de Minas Gerais para prestação de Contas no prazo máximo de 40 (quarenta) dias.

FISCAP	
Tipo	Quantidade
Diligências recebidas	06
Diligências respondidas	05
Remessas Enviadas	24
Total Geral	35

3.5. COMPREV – COMPENSAÇÃO PREVIDENCIÁRIA

Em dezembro de 2020 foi implementado o Novo Sistema de Compensação Previdenciária com o objetivo de possibilitar a Compensação Previdenciária entre o INSS e os Regimes Próprios de Previdência Social (RPPS).

Esse novo sistema traz como principal mudança à possibilidade de Compensação entre a maioria dos Regimes Próprios.

Vejam os exemplos abaixo o quadro exemplificativo em relação ao mês de Setembro de 2022.

COMPREV EM SETEMBRO/2022	
TIPO	QUANTIDADE
Lançamentos	24
Solicitações do RGPS e RPPS para o IPREMB analisar	20
Pendente de análise do RGPS e RPPS	2037
Aguardando Análise médica RGPS	46
Aguardando Compensação Previdenciária do RGPS	64
Compensado do RGPS	87
Em compensação do RGPS	499
Em exigência do RGPS	391
Indeferido do RGPS	13
Total Geral	3.181

3.6. ESTUDOS PRÉVIOS E AVALIAÇÃO DE APOS. ESP. INSALUBRE

O Estudo Prévio de Aposentadoria e a Avaliação de Aposentadoria Especial Insalubre são pré-requisitos para a abertura do Processo de Aposentadoria, através destes são sanadas as incongruências existentes na vida funcional do servidor e o mesmo é informado sobre a data e a regra em que fará jus à aposentadoria.

Estudo Prévio e Avaliação Especial Insalubre	
Tipo	Quantidade
Estúdio Prévio	32
Avaliação especial insalubre	08
Total Geral	40

3.7. DA PRODUTIVIDADE

A Lei Municipal nº 6.666, de 25 de março de 2020, que alterou a Lei Municipal nº 5.108, de 18 de fevereiro de 2011, criando em seu art. 27 a gratificação mensal de desempenho para os servidores efetivos do Instituto de Previdência Social do município de Betim e servidores efetivos do município cedidos ao IPREMB, que não exerçam em cargo ou função de confiança, em seu §2º dispõe:

Art. 27.....

§ 2º - Farão jus a gratificação, os servidores que se enquadrarem no parágrafo anterior, sendo tal verba paga mensalmente, conforme os critérios a seguir:

I - a cada 60 (sessenta) pontos R\$ 200,00 (duzentos reais);

II - a cada 80 (oitenta) pontos R\$ 300,00 (trezentos reais);

III - a cada 100 (cem) pontos R\$ 400,00 (quatrocentos reais);

IV - a cada 120 (cento e vinte) pontos R\$ 600,00 (seiscentos reais);

V - a cada 140 (cento e quarenta) pontos R\$ 800,00 (oitocentos reais).

Ademais, seu §3º define como pontuação “a finalização/conclusão dos processos referentes às solicitações de estudo prévio, revisão de aposentadorias, concessão de aposentadorias, pensões e processos de desistência de aposentadoria, sendo que cada processo concluído equivale a 01(um) ponto”, e acrescenta em seu §4º **que a pontuação aferida em um mês será paga ao servidor no mês subsequente.**

Desta feita, segue abaixo o quadro sintético da pontuação do mês de setembro/2022;

PRODUTIVIDADE EM SETEMBRO/2021	
Tipo	Quantidade
Aposentadoria	14
Revisão	00
Pensão	03
Estudo Prévio e Avaliação especial insalubre	40
Cancelamentos	00
Total Geral	57
Gratificação	00

Observação: Não foi alcançado o limite mínimo de pontos para o recebimento da gratificação.

3.8. CONCLUSÃO

A força tarefa estipulada para as concessões ainda esta vigente com destinação de analistas exclusivamente para execução das análises e concessões de aposentadorias.

Não obstante o quantitativo mostrar-se inferior ao do mês anterior verificam-se instruções e concessões em prazo inferior ao estipulado, no caso de os processos não possuírem demandas externas.

O quantitativo de processos parece ter pouco avanço, pois a vazão mais significativa dos processos decorre de outros órgãos que não o IPREMB, como PMB e INSS.

Nesse sentido, a Divisão de Benefícios não tem medido esforços para prover concessões mais céleres.


CRISTIANE GERALDA SANTOS
Chefe da Divisão de Benefícios

4. RELATÓRIO DA DIVISÃO ADMINISTRATIVA

4.1. RELAÇÃO DE CONTRATOS VIGENTES EM SETEMBRO DE 2022

QTD	Nº PAC	Nº CONTRATO	CONTRATADO (A)	OBJETO	VENCIMENTO	ARES
01	IPB0001/2018	IPB0002/2018	PARAMITA TECNOLOGIA CONSULTORIA FINANCEIRA	Software - Sistema Quantum	21/02/2023	S
02	IPB0003/2022	IPB0007/2022	CONSÓRCIO ÓTIMO	Fornecimento de Créditos Eletrônicos	20/04/2023	S
03	IPB0027/2021	IPB0008/2021	SANTA EDWIGES	Fornecimento de Créditos Eletrônicos	30/09/2022 <i>Em renovação</i>	S
04	IPB0021/2021	IPB0007/2021	COPYUSA COMERCIAL LTDA.	Locação de Impressoras	01/09/2022 <i>Em renovação</i>	S
05	IPB0020/2021	IPB0004/2021	FAC- LOCAÇÃO E DESENVOLVIMENTO LTDA.	Fornecimento de Solução Tecnológica de Gestão Integrada (SGI)	01/12/2022	S
06	ADM0031/2021	ADM0053/2021	TELEMAR NORTE LESTE	Linhas de Telefone Fixo	27/08/2023	S
07	IPB0007/2019	IPB0001/2020	SINGULAR PERICIAS E CONSULTORIAS	Perícia Médica	24/08/2023	S
08	IPB0037/2020	IPB0013/2020	CORREIOS	Serviços de Postagem de Cartas	05/11/2022 <i>Em Cancelamento</i>	S

09	IPB0029/2020	IPB0010/2020	HERENDI COMERCIAL LTDA	Monitoramento Eletrônico	08/09/2022	S
10	IPB031/2020	IPB0031/2020	FATOR X TECNOLOGIA DIGITAL LTDA	Garantia de 60 Meses de Micro Computadores	13/10/2025	N
11	IPB0023/2021	IPB0009/2021	INSTITUTO DOCUMENTOS EIRELI	Digitalização do Acervo de Processos Físicos do IPREMB	25/10/2022	S
12	IPB0005/2021	IPB003/2021	BRASOFTWARE INFORMÁTICA LTDA	Pacote Office	11/03/2023	S
13	IPB0010/2021	IPB0004/2021	ELEVADORES ATLAS SCINDLER LTDA	Manutenção dos Elevadores	08/04/2023	S
14	IPB0022/2021	IPB 0010/2021	FAC- LOCAÇÃO E DESENVOLVIMENTO LTDA	Contratação de Empresa Especializada em Locação de Plataforma de Gerenciamento Eletrônico - SAAS	01/12/2022	S
15	IPB008/2021	IPB0005/2021	SOCIEDADE DE ADVOGADOS GILMAR DE ASSIS ADVOCACIA	Auditoria Jurídica Independente	17/10/2022	S
TOTAL: 15 CONTRATOS						

4.1.1. CONCLUSÃO

Ainda com relação a Processo Administrativo de Compra, ressalta-se que no mês de Setembro não houve abertura de PAC's.

O planejamento para o mês de Outubro/2022 consistirá na conclusão dos PAC's caso sejam abertos, considerando o contrato de gestão com a Organização Social IDDS – Instituto de Dignidade e Desenvolvimento Social, que será responsável pelas compras para o IPREMB, não será necessária, a princípio, a abertura de novos Processos Administrativos de Compras.

4.2. FOLHA DE PAGAMENTO SETEMBRO/2022

EVOLUÇÃO FOLHA DE PAGAMENTO ATIVOS				
MÊS/ANO	VALOR BRUTO		VALOR LÍQUIDO	
out/21	R\$	201.582,31	R\$	159.000,18
nov/21	R\$	205.671,57	R\$	165.341,43
dez/21	R\$	215.088,48	R\$	171.957,87
jan/22	R\$	186.070,69	R\$	143.213,52
fev/22	R\$	163.091,37	R\$	126.858,75
mar/22	R\$	172.503,76	R\$	133.283,21
abr/22	R\$	172.404,06	R\$	134.107,46
mai/22	R\$	177.442,95	R\$	134.648,50
jun/22	R\$	181.488,13	R\$	138.314,12
jul/22	R\$	181.107,13	R\$	134.113,06
abono	R\$	71.298,27	R\$	71.298,27
ago/22	R\$	184.437,03	R\$	136.520,72
set/22	R\$	168.815,42	R\$	126.844,87
TOTAL	R\$	2.281.001,17	R\$	1.775.501,96

EVOLUÇÃO FOLHA PAGAMENTO PENSIONISTAS

MÊS/ANO	VALOR BRUTO	VALOR LÍQUIDO
out/21	R\$ 1.660.358,13	R\$ 1.402.963,05
nov/21	R\$ 1.682.875,82	R\$ 1.421.043,36
dez/21	R\$ 1.678.739,11	R\$ 1.413.082,81
jan/22	R\$ 1.918.838,08	R\$ 1.589.213,52
fev/22	R\$ 1.919.281,36	R\$ 1.613.317,95
mar/22	R\$ 1.864.952,42	R\$ 1.569.335,01
abr/22	R\$ 1.715.891,80	R\$ 1.431.696,03
mai/22	R\$ 1.621.460,99	R\$ 1.356.484,27
jun/22	R\$ 1.688.999,53	R\$ 1.421.827,43
jul/22	R\$ 1.713.748,73	R\$ 1.434.815,23
abono	R\$ 844.491,11	R\$ 844.491,11
ago/22	R\$ 1.757.184,31	R\$ 1.469.788,04
set/22	R\$ 1.765.380,11	R\$ 1.473.190,92
TOTAL	R\$ 21.832.201,50	R\$ 18.441.248,73

EVOLUÇÃO FOLHA PAGAMENTO APOSENTADOS

MÊS/ANO	VALOR BRUTO	VALOR LÍQUIDO
out/21	R\$ 15.153.387,81	R\$ 11.172.945,68
nov/21	R\$ 15.333.997,70	R\$ 11.290.310,21
dez/21	R\$ 15.344.100,98	R\$ 11.323.602,34
jan/22	R\$ 15.542.473,70	R\$ 11.640.716,09
fev/22	R\$ 15.918.367,93	R\$ 11.756.072,70
mar/22	R\$ 16.096.865,08	R\$ 11.889.708,05
abr/22	R\$ 16.238.572,65	R\$ 11.911.857,46
mai/22	R\$ 17.898.446,93	R\$ 13.252.151,00
jun/22	R\$ 18.063.343,36	R\$ 13.304.103,64
jul/22	R\$ 18.186.469,98	R\$ 13.369.114,88
abono	R\$ 8.874.390,81	R\$ 8.874.390,81
ago/22	R\$ 18.402.318,76	R\$ 13.441.838,48
set/22	R\$ 18.524.206,92	R\$ 13.537.102,48
TOTAL	R\$ 209.576.942,61	R\$ 156.763.913,82

EVOLUÇÃO FOLHA PAGAMENTO GERAL

MÊS/ANO	VALOR BRUTO	VALOR LÍQUIDO
out/21	R\$ 17.015.328,25	R\$ 12.734.908,91
nov/21	R\$ 17.222.545,09	R\$ 12.876.695,00
dez/21	R\$ 17.237.928,57	R\$ 12.908.643,02
jan/22	R\$ 17.647.382,47	R\$ 13.373.143,13
fev/22	R\$ 18.000.740,66	R\$ 13.496.249,40
mar/22	R\$ 18.134.321,26	R\$ 13.592.326,27
abr/22	R\$ 18.126.868,51	R\$ 13.477.660,95
mai/22	R\$ 19.697.350,87	R\$ 14.743.283,77
jun/22	R\$ 19.933.831,02	R\$ 14.864.245,19
jul/22	R\$ 20.081.325,84	R\$ 14.938.043,17
abono	R\$ 9.790.180,19	R\$ 9.790.180,19
ago/22	R\$ 20.343.940,10	R\$ 15.048.147,24
set/22	R\$ 20.458.402,45	R\$ 15.137.138,27
TOTAL	R\$ 233.690.145,28	R\$ 176.980.664,51

EVOLUÇÃO FOLHA ATIVOS ENTRE AGOSTO/2022 E SETEMBRO/2022 EM R\$

08/2022 - 09/2022 (BRUTO)	-15.621,61	08/2022 - 09/2022 (LÍQUIDO)	-9.675,85
EVOLUÇÃO FOLHA ATIVOS ENTRE AGOSTO/2022 E SETEMBRO/2022 EM %			
08/2022 - 09/2022 (BRUTO)	-8,469%	08/2022 - 09/2022 (LÍQUIDO)	-7,087%

EVOLUÇÃO FOLHA APOSENTADOS E PENSIONISTAS ENTRE AGOSTO/2022 E SETEMBRO/2022 EM "R\$"

08/2022 - 09/2022 (BRUTO)	130.083,96	08/2022 - 09/2022 (LÍQUIDO)	98.666,88
EVOLUÇÃO FOLHA APOSENTADOS E PENSIONISTAS ENTRE AGOSTO/2022 E SETEMBRO/2022 EM %			
08/2022 - 09/2022 (BRUTO)	0,645%	08/2022 - 09/2022 (LÍQUIDO)	0,662%

EVOLUÇÃO FOLHA GERAL ENTRE AGOSTO/2022 E SETEMBRO/2022 EM "R\$"

08/2022 - 09/2022 (BRUTO)	114.462,35	08/2022 - 09/2022 (LÍQUIDO)	88.991,03
EVOLUÇÃO FOLHA GERAL ENTRE AGOSTO/2022 E SETEMBRO/2022 EM %			
08/2022 - 09/2022 (BRUTO)	0,563%	08/2022 - 09/2022 (LÍQUIDO)	0,591%

Após análise das folhas de pagamento de Agosto/2022 e Setembro/2022, por meio de comparação entre seus valores totais, conclui-se que não houve um aumento significativo.

Ocorreram as oscilações rotineiras dos quantitativos e valores, como previsto e perceptível em todos os meses, devido a inclusões de beneficiários representando as novas concessões de benefícios, e as devidas exclusões dos mesmos, seja por morte, suspensão ou cassação.

4.3. CONCLUSÃO

Por fim, procedemos à medição da evolução da folha de pagamento dos ativos lotados no IPREMB, aposentados e pensionistas, no período de Agosto/22 e Setembro/22, por meio de valores em Reais e em percentual, para que fosse possível avaliar as oscilações ocorridas de forma mais precisa, mês a mês e anualmente.

Informamos que cada alteração de valor tem relação com o aumento e redução do quantitativo de servidores e segurados, que hora compõe e hora são retiradas da folha.

Com relação aos aposentados e pensionistas, a inclusão destes na folha de pagamento, em decorrência de concessões mensais dos benefícios de aposentadoria e pensão, provocam o aumento gradativo do valor da folha.

Quanto a eventuais reduções de valores e quantitativos, se devem aos encerramentos dos benefícios por motivo de óbito, renúncia, cassação e término do direito ao benefício, no caso das pensões por morte temporárias.

Cabe salientar que em alguns meses ocorre o aumento repentino e, posteriormente, a diminuição do valor total da folha. Isso se dá devido ao pagamento de benefícios acumulados, tais como as pensões por morte, as quais são pagas a partir do óbito do instituidor, além dos valores revisados dos benefícios (aposentadorias e pensões, dentre outros), com instrução de pagamento de diferenças retroativas, conforme processo.



Ubiratan Ferreira Carias De Miranda
Chefe da Divisão Administrativa

5. RELATÓRIO DA DIVISÃO DE OUVIDORIA

5.1. ACOLHIMENTO DEMANDAS DO MÊS E RESOLUTIVIDADE


As demandas recebidas pela Divisão de Ouvidoria, no período de 01/09/2022 a 31/09/2022, contabilizaram **03** manifestações.

5.2. Relação de Manifestações - competência 09/2022	
Total de manifestações	03
Respondidas	01
Não respondidas	02

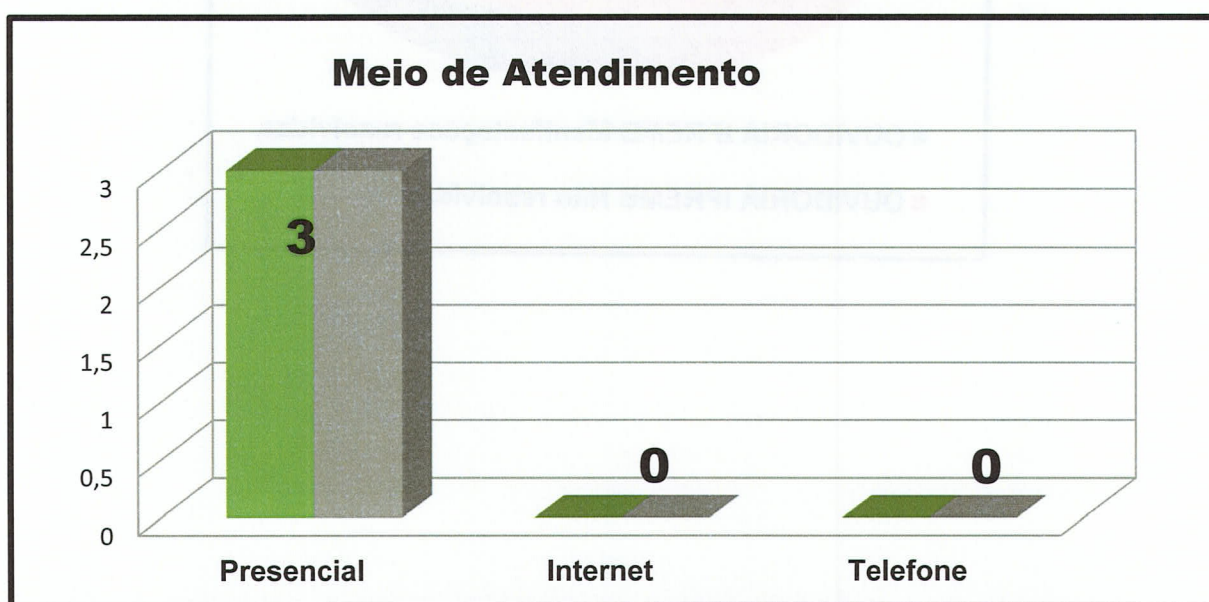


5.2.1. DEMANDAS POR CATEGORIA

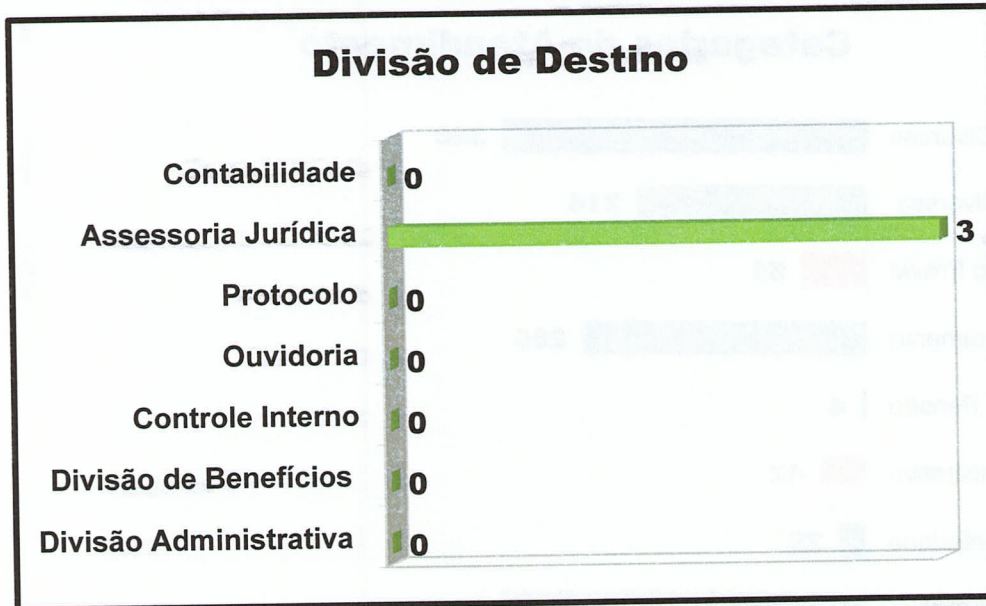
As demandas recebidas pela Divisão de Ouvidoria, no período de 01/09/2022 a 31/09/2022, todas foram encaminhadas para os devidos setores responsáveis pelo processo ou por serem competentes para solucionar a manifestação.



5.2.2. MEIOS DE ACESSO

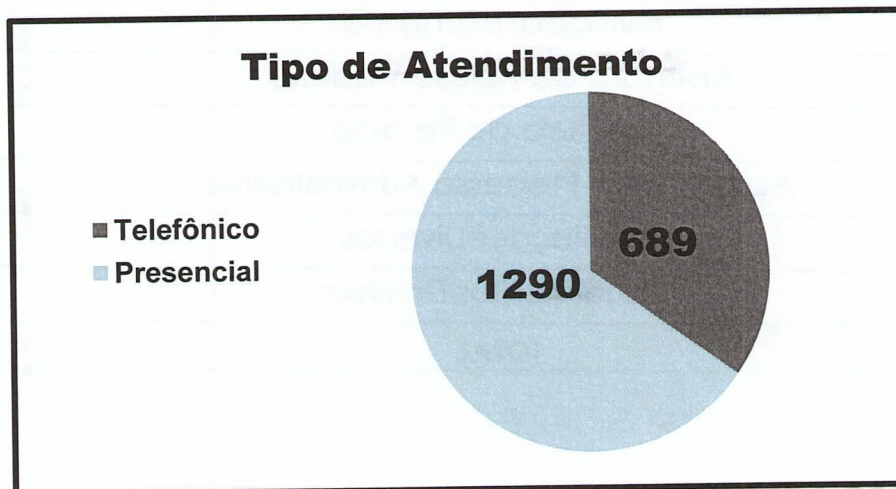


5.2.3. DIVISÃO/SETOR DEMANDADO

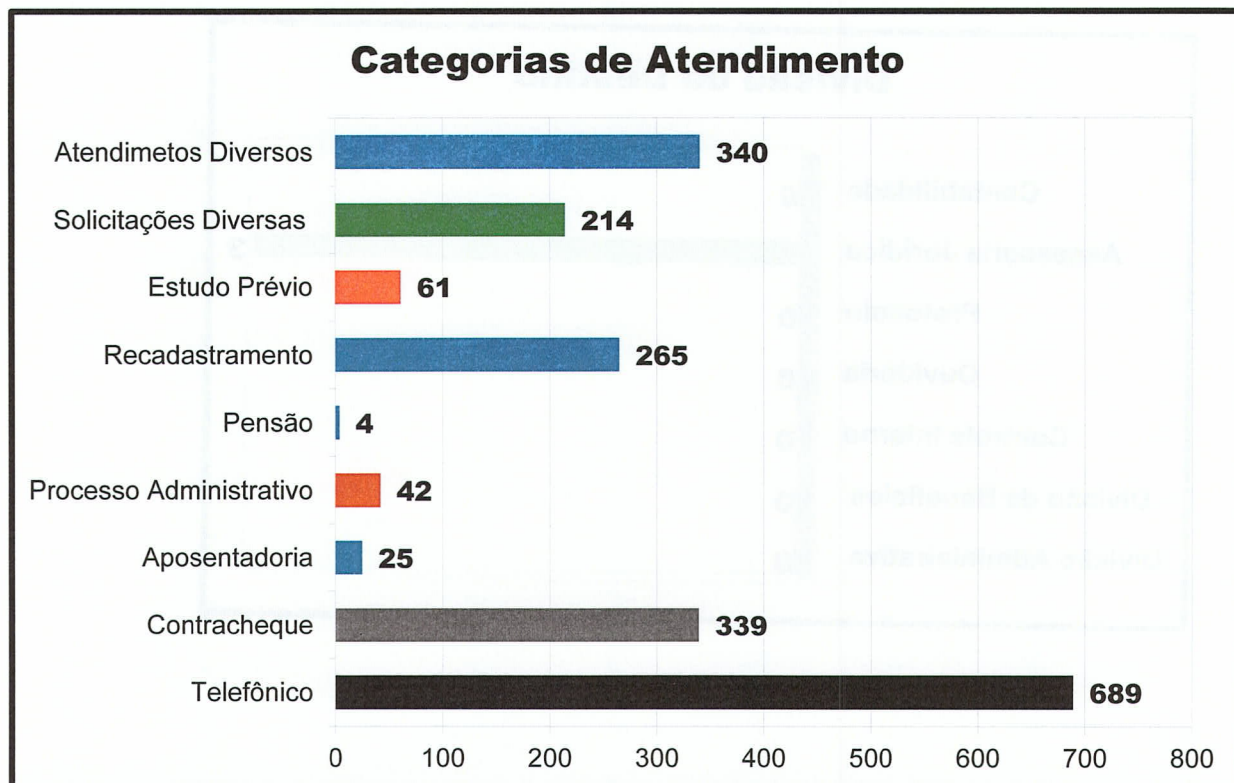


5.3. RELATÓRIO DO SETOR DE PROTOCOLO DOS MEIOS DE ATENDIMENTO

O Setor de Protocolo contabilizou no mês de setembro de 2022, o total de 1979 atendimentos, tanto atendimento telefônico como presencial, conforme demonstra o gráfico em anexo.



5.4. DAS DEMANDAS



Relação de Demandas	
Atendimento Telefônico	689
Emissão de contracheque	339
Estudo Prévio	61
Recadastramento	265
Abertura de Aposentadoria	25
Abertura de Pensão	04
Abertura de Processo Administrativo	42
Solicitações Diversas	214
Atendimentos Diversos	340
TOTAL	1979

5.5. CONCLUSÃO

A Divisão de Ouvidoria e Acolhimento continua trabalhando fortemente para consolidar sua atuação como instrumento de gestão. A participação da população por meio da ouvidoria, seja sugerindo, elogiando, reclamando ou denunciando, dá-se de maneira democrática e eficiente para o processo de qualificação do serviço público oferecido. No que tange o atendimento telefônico, as linhas foram atualizadas no site, não há registros de reclamação quanto ao mesmo.

Verifica-se que a Divisão de Ouvidoria e Acolhimento encontra-se adequadamente estruturada para atendimento das demandas, mas estamos buscando sempre a eficiência no âmbito dos trabalhos do setor. E embora esta Divisão se sinta tecnicamente recompensada por ter conduzido seus trabalhos com profissionalismo e agilidade, ancorando suas ações na equidade social, e sempre focada no atendimento aos princípios constitucionais norteadores da administração pública, há espaço para melhorias, principalmente na condução de um setor que, de fato, promova constantemente reformulação de processos, procedimentos e serviços prestados pelo Instituto.

Reafirmamos que a atuação desta Divisão ocorre de forma autônoma, transparente e independente.


André Luiz de Jesus Bueno

Chefe da Divisão de Ouvidoria

6. RELATÓRIO - ASSESSORIA JURÍDICA – SETEMBRO/2022

6.1. RELAÇÃO DE PROCESSOS JURÍDICOS

Qtd	Nome da Parte	Nº do Processo	Órgão Julgador	Data Distribuição	Valor da Causa
01	PATRICIA CYRNE DINIZ RIBEIRO	5026035-22.2022.8.13.0027	Unidade Jurisdicional Única - 1º JD da Comarca de Betim	02/09/2022	R\$ 66.044,42
02	WANIA NOGUEIRA DA SILVA FORTES	5026025-75.2022.8.13.0027	Unidade Jurisdicional Única - 1º JD da Comarca de Betim	02/09/2022	R\$ 10.117,14
03	GERALDO CELSO DA SILVA	5026101-02.2022.8.13.0027	Unidade Jurisdicional Única - 2º JD da Comarca de Betim	02/09/2022	R\$ 58.782,47
04	WALQUIRIA ALVES DA SILVA	5026039-59.2022.8.13.0027	Unidade Jurisdicional Única - 2º JD da Comarca	02/09/2022	R\$ 27.206,24
05	CLEIDINALVA NOVAIS NEVES	5026658-86.2022.8.13.0027	Unidade Jurisdicional Única - 2º JD da Comarca	08/09/2022	R\$ 28.408,63
06	ALZIRA GABRIEL DE OLIVEIRA PEREIRA	5026523-74.2022.8.13.0027	Unidade Jurisdicional Única - 2º JD da Comarca	08/09/2022	R\$ 20.361,32
07	MARCIA MARIA PEIXOTO TEIXEIRA	5026730-73.2022.8.13.0027	Vara Empresarial, da Fazenda Pública e Autarquias de Betim.	09/09/2022	R\$ 123.765,96
08	MARIA NAIR VIEIRA	5026718-59.2022.8.13.0027	Vara Empresarial, da Fazenda Pública e Autarquias de Betim.	09/09/2022	R\$ 51.711,24
09	RONIA MARA SILVA TEIXEIRA	5026726-36.2022.8.13.0027	Vara Empresarial, da Fazenda Pública e Autarquias de Betim.	09/09/2022	R\$ 53.122,20
10	MARILIA DE DIRCEU TERCIO	5026709-97.2022.8.13.0027	Vara Empresarial, da Fazenda Pública e Autarquias de Betim.	09/09/2022	R\$ 55.487,16

11	LUCIA CRISTINA DE MOURA FERNANDES GONCALVES	5026882-24.2022.8.13.0027	Vara Empresarial, da Fazenda Pública e Autarquias de Betim.	12/09/2022	R\$ 1.000,00
12	MARIA ALICE PINHEIRO COLARES MOTA	5027179-31.2022.8.13.0027	Vara Empresarial, da Fazenda Pública e Autarquias de Betim.	13/09/2022	R\$ 53.383,80
13	GERALDO MAGELA DE AZEVEDO JUNIOR	5027057-18.2022.8.13.0027	Unidade Jurisdicional Única - 2º JD da Comarca de Betim	13/09/2022	R\$ 16.386,10
14	RONALDO ROSARIO MAIA	5012805-10.2022.8.13.0027	Vara Empresarial, da Fazenda Pública e Autarquias de Betim.	16/09/2022	R\$ 84.332,44
15	NEUZA SUELI LUZ DA SILVA	5022299-98.2019.8.13.0027	Unidade Jurisdicional Única - 2º JD da Comarca de Betim	16/09/2022	R\$ 1.000,00
16	KARINA MOTTA DOS SANTOS	5027724-04.2022.8.13.0027	Unidade Jurisdicional Única - 1º JD da Comarca de Betim	17/09/2022	R\$ 1.300,00
17	DIONE HORTA TRAVIZANI	5027858-31.2022.8.13.0027	Unidade Jurisdicional Única - 3º JD da Comarca de Betim	19/09/2022	R\$ 9.962,69
18	CATIA DE OLIVEIRA ANDRADE	5027987-36.2022.8.13.0027	Vara Empresarial, da Fazenda Pública e Autarquias de Betim.	20/09/2022	R\$ 73.689,74
19	VANIA MARIA DE PAULA	5027941-47.2022.8.13.0027	Unidade Jurisdicional Única - 2º JD da Comarca de Betim	20/09/2022	R\$ 13.802,25
20	GINA MAGALHAES PAES REGO	5028165-82.2022.8.13.0027	Unidade Jurisdicional Única - 3º JD da Comarca de Betim	21/09/2022	R\$ 10.206,36
21	MIRIAN BORGES DE BARROS RODRIGUES	5028183-06.2022.8.13.0027	Unidade Jurisdicional Única - 3º JD da Comarca de Betim	21/09/2022	R\$ 11.836,27
22	JANETE CRISTINA DA SILVA	5028053-16.2022.8.13.0027	Unidade Jurisdicional Única - 3º JD da Comarca de Betim	21/09/2022	R\$ 16.409,80
23	APARECIDA DAS GRACAS BATISTA	5028298-27.2022.8.13.0027	Vara Empresarial, da Fazenda Pública e Autarquias de Betim.	22/09/2022	R\$ 100,00

24	SUZY INACIA ALEGRI	5028643-90.2022.8.13.0027	Unidade Jurisdicional Única - 1º JD da Comarca de Betim	26/09/2022	R\$ 52.438,82
25	VANDERCI PIRES RIBEIRO CAMPOS	5028734-83.2022.8.13.0027	Vara Empresarial, da Fazenda Pública e Autarquias de Betim.	27/09/2022	R\$ 1.000,00
26	ROSANGELA FERREIRA DA COSTA	5000336-29.2022.8.13.0027	Vara Empresarial, da Fazenda Pública e Autarquias de Betim.	28/09/2022	R\$ 21.910,40

No decorrer do mês de setembro de 2022, houve a propositura de 26 novas ações judiciais em desfavor do IPREMB.

Destacamos que, Assessoria Jurídica atua em aproximadamente 739 processos judiciais, em trâmite, apresentando defesas, recursos, dentre outras manifestações jurídicas.

6.2. DA ANÁLISE DOS PROCESSOS ADMINISTRATIVOS


Durante o mês de setembro de 2022, a Assessoria Jurídica analisou 184 processos administrativos, exarou 33 pareceres para concessão de benefícios e emitiu 55 pareceres jurídicos previdenciários, bem como, a realização de 96 despachos jurídicos.

6.3. CONCLUSÃO

Destaca-se, que a Assessoria Jurídica do IPREMB vem trabalhando com o objetivo de responder a todas as demandas judiciais, e extrajudiciais que envolvem o IPREMB.

Além disso, é a responsável pelo acompanhamento normativo e análise jurídica dos processos administrativos.

Nesse sentido, a Assessoria não tem medido esforços, para aperfeiçoar o trabalho nas demandas judiciais e administrativas.



Leandro Eduardo
Martini Lopes
Assessor Jurídico - OAB/MG 100.009
Matrícula 054235/70 - IPREMB

Leandro Eduardo Martini Lopes
Assessor Jurídico IPREMB

7. DECISÃO DA PRESIDÊNCIA

Diante dos relatórios apresentados pelas Divisões do Instituto de Previdência Social do Município de Betim – IPREMB, referente ao mês de Setembro de 2022, aprovo e encaminho para publicação.



BRUNO FERREIRA CYPRIANO

Presidente do IPREMB